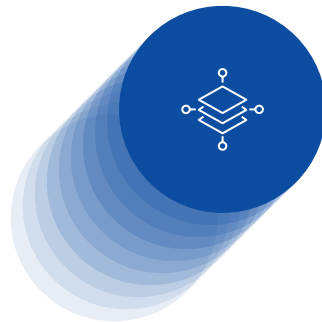

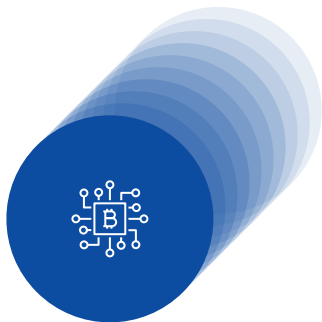


제36기 영업보고서

2020.01.01
2020.12.31

Data-Driven Digital Transformation Leader



CONTENTS

- 04 CEO 인사말
- 06 이사회
- 08 비전
- 09 재무성과
- 10 연혁
- 12 핵심 기술 및 서비스
- 14 산업별 솔루션
- 16 주요 수상 및 행사
- 17 영업보고서
- 31 재무제표
- 39 이사회결의서
- 40 감사위원회의 감사보고서
- 41 내부회계관리제도 운영실태 보고
- 42 독립된 감사인의 감사보고서



Realize your vision

삼성SDS는 1985년, 삼성의 ICT를 담당하는 회사로 설립되었습니다.

지난 30여년간 다양한 업종 영역에서 고객사의 Digital Transformation 혁신을 리딩해왔으며

지금은 전세계 30여국에 서비스를 제공하는 IT Solution Provider로 성장하였습니다.

삼성SDS는 생산성을 혁신하는 엔터프라이즈 솔루션 및 4차 산업 혁명을 견인하는 AI, 클라우드,

블록체인 등의 IT기술력을 기반으로 제조, 금융, 물류, 리테일 등

다양한 비즈니스 영역에서 고객사가 가장 혁신적으로 도약할 수 있는

서비스를 제공하여 드립니다.

CEO MESSAGE

CEO 인사말

“
 삼성SDS는
DATA-DRIVEN
DIGITAL TRANSFORMATION
LEADER로서
 코로나 이후
 꾸준한 성장세를
 이어나가고자 합니다

”



존경하는 주주 여러분,

안녕하십니까?

오늘 제36기 정기 주주총회를 맞이하여
 코로나19 확산으로 참석이 어려운 상황에도
 직접 주주총회장에 참석하여 자리를 빛내주신 주주님들께
 감사의 말씀을 드립니다.
 또한, 온라인을 통해 주총에 참석하신 주주님들도 환영합니다.

2020년의 경영환경은
 사상 초유의 코로나 팬데믹으로 인해
 2008년 글로벌 금융위기에 버금가는 심각한 수준이었습니다.

삼성SDS는 이러한 경영상의 어려움 속에서도
 2020년 매출 11조 174억원과 영업이익 8,716억원의
 견조한 실적을 달성하였습니다.

대외사업에서
 제조, 금융 업종의 클라우드 서비스 확대와
 차세대 ERP, SCM 구축 등의 프로젝트 증가로 성과를 거두었고,

글로벌 사업에서는
 인도, 베트남, 중국에서 운영 중인
 IT개발센터, GDC(Global Development Center)를 확대하여
 사업수행 역량을 강화하였습니다.

이와 같은 경영성과는
 주주 여러분의 끊임없는 관심과 응원에 힘입어
 삼성SDS 전 직원이 각자의 자리에서 본연의 업무를 충실하게
 수행한 결과라고 생각합니다.

존경하는 주주 여러분!

글로벌 IT서비스 시장은 코로나 상황의 진정세와
 기업들의 디지털 트랜스포메이션 가속화에 따라
 회복 국면에 접어들 전망입니다.

삼성SDS는
 “Data-driven Digital Transformation Leader”로서
 코로나 이후 꾸준한 성장세를 이어나가기 위해 2021년에는,
 다음과 같은 세 가지 중점사항을 추진하고자 합니다.

첫째, 업종 전문성에 기반하여 고객의 디지털 트랜스포메이션 사업을 확대하겠습니다.

ERP, SCM 등 고객의 핵심 업무시스템에서
 경쟁력 제고 및 업무 혁신을 위한 차세대 시스템 구축을 통해
 고객의 디지털 전환을 성공적으로 수행하겠습니다.

둘째, 플랫폼 기반 사업을 확대하기 위한 디지털 기술역량을 제고하겠습니다.

고객의 클라우드 전환 및 하이브리드 클라우드 사업 확대,
 AI, 보안, 블록체인 등 디지털 신기술 역량 강화,
 SaaS 기반의 솔루션 사업 본격화를 추진하겠습니다.

셋째, 물류사업에서 서비스 역량을 강화하고 대외사업을 확대하겠습니다.

물류 통합관리 플랫폼인 Cello를 고도화하고
 글로벌 네트워크를 기반으로 운임경쟁력을 제고하여
 고객에 대한 물류운영 역량을 강화하고
 대외사업을 자동차부품, 유통업종 중심으로 넓혀나가겠습니다.

이와 더불어, 최근 중요성이 높아지고 있는
 환경 친화, 사회적 책임 이행, 지배구조 개선을 위한
 ESG 경영활동에 대해 간략히 말씀드리겠습니다.

회사는 지속가능한 성장을 위해 환경과 사회 가치 제고 등
 비재무적 부문의 성과 창출을 위한 노력을 기울여 왔습니다.

이러한 활동의 성과를 기반으로
 지속가능경영보고서 발간을 개시하였고,
 ESG 평가에서
 MSCI와 한국기업지배구조원으로부터 A등급 획득,
 DJSI Korea 신규 편입 등의 결실이 있었습니다.

앞으로도 이해관계자들과 소통하며 ESG 활동을 적극 추진하여
 지속가능경영을 위한 기반을 공고히 다져나가겠습니다.

존경하는 주주 여러분!

2021년에도 많은 도전과 어려움에 직면하겠지만,
 삼성SDS 전 임직원은 굳은 의지와 전문성을 바탕으로
 스스로 혁신하여 이를 극복해 나가겠습니다.

삼성SDS가 진정한 글로벌 IT서비스 리더로 도약할 수 있도록
 아낌없는 격려와 성원을 보내 주시기 바랍니다.

주주 여러분의 가정에
 건강과 행복이 항상 함께하기를 기원합니다.

감사합니다.

삼성에스디에스주식회사 대표이사 사장 홍 원 표



ABOUT THE BOARD

이사회

사내이사



홍원표 대표이사

- 2017 - 현재 삼성SDS 대표이사
- 2015 - 2017 삼성SDS 솔루션사업부문장(사장)
- 2014 - 2015 삼성전자 글로벌마케팅실장(사장)
- 2012 - 2014 삼성전자 미디어솔루션센터장(사장)
- 2007 - 2012 삼성전자 무선사업부 상품전략팀장(부사장)
- 2003 - 2006 KT 휴대인터넷사업본부장(전무)
- 1997 - 2002 KTF 마케팅부문장, 기획조정실장(전무)
- 1994 - 1996 KT 연구개발본부 PCS개발 총괄
- 1988 - 1994 미국 벨 통신 연구소



박성태 이사

- 2020 - 2020 삼성SDS 물류사업부문장(부사장)
- 2017 - 2020 삼성SDS 경영지원실장(부사장)
- 2014 - 2017 삼성SDS 경영지원실장(전무)
- 2011 - 2014 삼성SDS 경영관리팀장(상무)
- 2009 - 2011 삼성SDS 재무정보팀장(상무)
- 2003 - 2009 삼성SDS 재무그룹장
- 2001 - 2002 삼성SDS 재무그룹
- 1997 - 2000 새한
- 1987 - 1996 제일합섬 경리과



안정태 이사

- 2020 - 현재 삼성SDS 경영지원실장(부사장)
- 2017 - 2020 삼성전자 감사팀장
- 2014 - 2017 삼성전자 VD 지원팀장
- 2012 - 2014 삼성전자 북미총괄 지원팀장
- 2009 - 2012 삼성전자 반도체(미주총괄) 지원팀장

사외이사



유재만 이사

- 2014 - 현재 법무법인광장 변호사
- 2014 - 현재 ㈜서연 사외이사
- 2010 - 2013 법무법인(유한)원 변호사
- 2007 - 2009 법무법인조은 대표변호사
- 2006 - 2007 유재만법률사무소 변호사
- 2005 - 2006 서울중앙지방검찰청 특수1부 부장검사



유혁 이사

- 1995 - 현재 고려대 정보대학 교수
- 2017 옥조근정훈장
- 2013 - 2018 고려대 정보대학 학장
- 2008 - 2014 SK브로드밴드 사외이사
- 2006 - 2011 미국조지아공대 블루오션 사업단장
- 1990 - 1995 미국 썬마이크로시스템즈 연구원



신현한 이사

- 2002 - 현재 연세대 경영대학 교수
- 2020 - 현재 기간산업안정기금 운용심의회위원
- 2020 - 현재 호텔롯데 사외이사
- 2019 - 현재 예금보험기금 성과평가위원
- 2018 - 현재 대한상의 기업정책 자문위원
- 2018 - 2020 아주B투자 사외이사
- 1998 - 2002 뉴욕주립대 조교수



조승아 이사

- 2020 - 현재 서울대 경영대학 학생부학장
- 2008 - 현재 서울대 경영대학 교수
- 2018 - 현재 하버드대학 총동문회 아시아담당 이사
- 2016 - 2017 한국전략경영학회 부회장
- 2015 - 2016 서울대 국제협력본부 부분부장
- 2012 - 2017 국방부 자문위원
- 2008 - 2009 삼성경제연구소 자문교수

VISION

비전

VISION

DATA-DRIVEN DIGITAL TRANSFORMATION LEADER

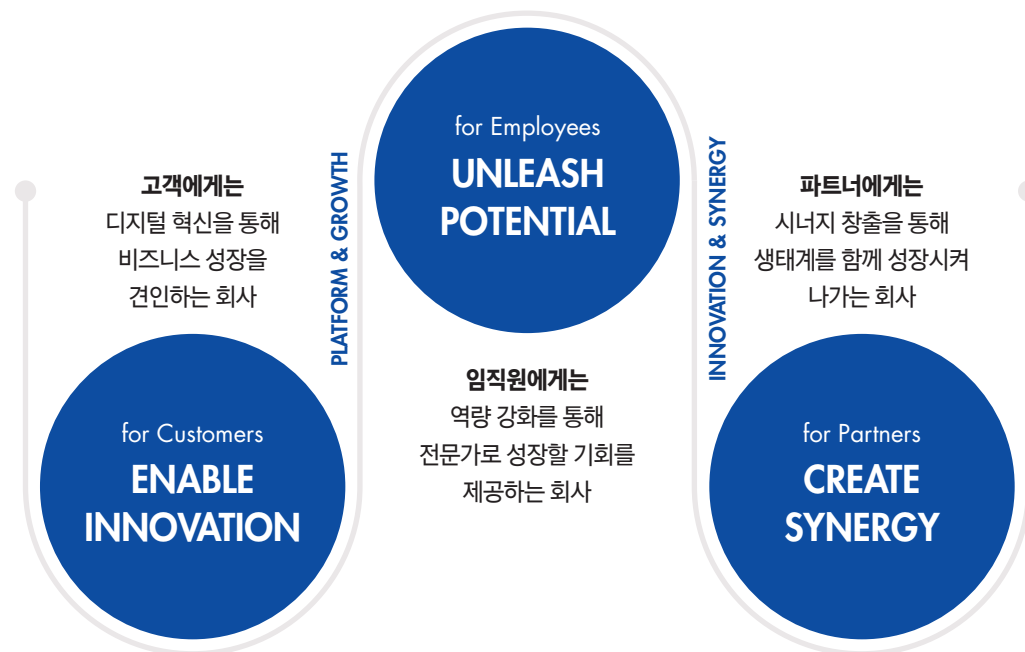
DATA를 가장 잘 이해하고 가장 잘 다룰 수 있는 기업, 삼성SDS
삼성SDS는 DATA 기술과 분석역량을 바탕으로 제조현장부터 통합물류, 고객접점 및 업무 효율까지, Digitalization을 통해 차별적 가치를 선도하는 기업입니다.

SLOGAN

Realize your vision

Realize your vision, 고객/임직원/파트너 모두의 꿈과 목표를 함께 실현해 나가자는 삼성SDS의 약속이자 의지입니다.


CORE VALUE




FINANCIAL HIGHLIGHT

재무성과(연결기준)


● 자산총계 91,549억원




● 자본총계 68,591억원




● 매출액 110,174억원



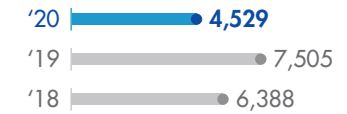
● 영업이익 8,716억원



● 세전이익 8,861억원

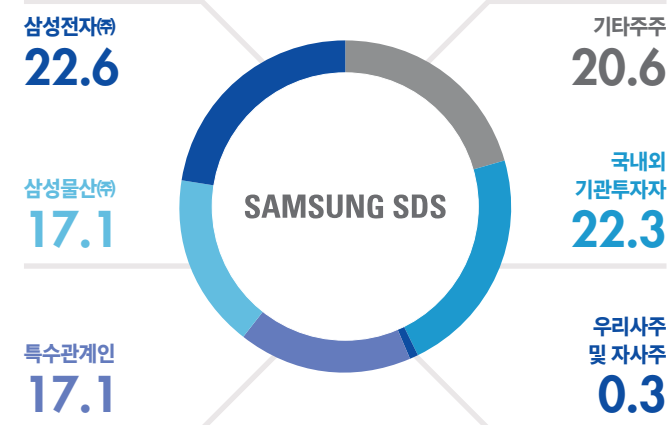


● 당기순이익 4,529억원



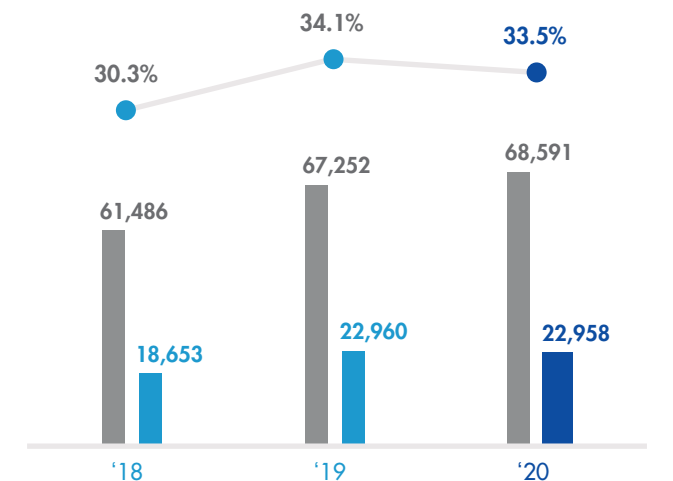
● 주주구성 현황

(단위:%)



● 부채비율

● 부채비율(단위:%)
■ 자본(단위:억원) ■ 부채(단위:억원)



HISTORY

연혁

1985 - 1994

1985
05 전상호 사장 취임
삼성데이타시스템주식회사 설립(자본금 2억 원)
08 기술연구소 설립
10 체신부 정보통신역무제공업체 승인

1986
04 자본금 3억 원 증자(자본금 5억 원)

1987
03 자본금 15억 원 증자(자본금 20억 원)
06 한국 IBM㈜ 자본금 10억 원 납입(자본금 30억 원)
08 체신부 특정통신회선 공동사용(VAN) 1호

1988
12 자본금 18억 원 증자(자본금 48억 원)

1989
01 임경춘 사장 취임
08 삼성정보기술교육센터(SITEC) 설립
09 삼성네트워크서비스(SNS)사업 개시

1990
05 자본금 30억 원 증자(자본금 78억 원)
11 대구사무소, 창원사무소 설립
12 SITEC 제2교육관(강남소재) 설립

1991
01 정보통신역무제공업 등록
08 자본금 60억 원 증자(자본금 138억 원)
09 그룹관계사 전산실 종합관리(SM사업) 개시
12 이명환 사장 취임 / 연간 매출 1천억 돌파

1992
05 과천 정보네트워크센터 개관
07 자본금 30억 원 증자(자본금 168억 원)
11 삼성생명 종합관리(SM사업) 개시

1993
01 삼성신용카드 종합관리(SM사업) 개시
03 서울통신기술주식회사 설립
09 남궁석 사장 취임 / 삼성화재 종합관리(SM사업) 개시

1994
04 자본금 82억 원 증자(자본금 250억 원)
05 업계최초 SI부문 ISO-9001 인증획득
11 정보기술 아카데미 개원
제2네트워크 센터(구미) 기공

1995 - 2003

1995
09 자본금 100억 원 증자(자본금 350억 원)
10 자본금 50억 원 증자(자본금 400억 원)
11 SM부문 ISO-9001 인증 획득

1996
04 컴퓨터통신 「UNITEL」 사업개시
06 제2네트워크(구미) 준공
11 미국 산호세 사무소 개소
12 자본금 200억 원 증자(자본금 600억 원)

1997
03 통신시스템 연구소 설립, ISO 9001 인증획득
04 「삼성SDS㈜」로 사명 변경
05 미국법인 「SDSA」 및 합작법인 「CSP」 설립
06 중국 사무소 개소
10 삼성멀티캠퍼스 개관

1998
05 MS와 BSC(Backoffice Solution Center) 설립
유니텔 「유니원98」 서비스 개시
12 김홍기 사장 취임

1999
10 인터넷 비즈니스 전략 e-Partner 선포
11 국내 SI업계 최초 매출 1조 원 달성
12 중국법인 설립

2000
03 유니텔 사업분할(분할비율 - SDS 1 : 유니텔 2)
05 21C 경영비전선포
07 자본금 28억 원 증자(자본금 228억 원)
액면분할(1 주당 5,000원 > 500원)
09 유럽법인설립

2001
07 미주법인, 북경, 런던, 싱가포르 사무소 개설
08 티후아나 데이터센터 오픈

2002
10 국제전화회선 기간면허 취득
11 CMM LEVEL 5 획득
(국내최초 S/W 품질인증 최고 등급)
12 세계최초 홈네트워크 상용화 실현
제1회 디지털 지식경영 대상 수상(정보통신부)

2003
01 김인 사장 취임
08 IP컨택센터 사업 진출

2004 - 2008

10 전국 광통신망(Optical Network) 구축
(국내 64개 도시 대상)
12 '대한민국 S/W 대상' 수상(정보통신부)
국내최초 ITIL(IT Infrastructure Library) 최고등급
'마스터' 레벨 획득

2004
06 영국표준협회로부터 IT서비스 관리에 대한
국제표준인 BS 15000 인증
12 2004 디지털지식경영대상 IT기업부문 우수기업상
수상(정보통신부)

2005
03 남녀고용평등우수기업 대통령상 수상(노동부)
05 한국에서 가장 존경받는 기업 16위 선정
(한국능률협회컨설팅), IT 서비스 분야 1위
08 국내 최초 인터넷전화 상용화 개시
10 P-CMM(People Capability Maturity Model)
Level-3 획득(카네기 멜론대 소프트웨어 공학연구소)

2006
04 인터넷전화 브랜드 「삼성 Wyz070」 런칭
09 중국 승차권발매 자동화 시스템 수출 계약(광저우)
10 신개념 영상회의 서비스 「삼성 Wyz(와이즈)미팅」 출시
통신업계 최초 국제보안 및 품질표준 획득
(ISO 27001, ISO 20000)
SDS Asia Pacific (SDSAP) 법인 설립(싱가포르)
11 SW연구소 기공식(수원시 매탄동)

2007
01 국제정보보호인증(ISO27001) 획득 : 영국표준협회(BSI)
교육사업부 '제5회 한국HRD대상' 우수교육기관부문 대상 수상
04 SDS Latin America(SDSLAm)법인 설립
07 디지털도어록 세계일류상품 생산기업 선정(지식경제부)
08 통합 무선네트워크 서비스 「u-Ready」 출시
10 SDS Asia Pacific Malaysia 설립
12 e-Campus '07 대한민국 교육브랜드 대상 수상

2008
01 국내 최초 듀얼모드 「삼성Wyz원폰」 상용화
04 인도 승차권발매 자동화 시스템 수출 계약(델리)
06 오픈소스 기반의 저바SW 프레임워크 「AnyFrame」 공개
09 멀티캠퍼스 노동부 주최 '우수교육훈련프로그램 경진 대회'
3개 부문 대상 수상
12 멀티캠퍼스 '08 대한민국 교육브랜드 대상 6년 연속 수상
방송통신위원회 선정 '제7회 정보보호대상'
인터넷부문 대상 수상

2009 - 2013

2009
01 SDS India(SDSI) 법인 설립(인도)
02 인터넷전화 「삼성 Wyz070」 대한민국 퍼스트브랜드
대상 수상
03 독일 TechniData 통합 환경솔루션 사업협력 MOU 체결
10 국내 최초 클라우드 컴퓨팅 센터 개관

2010
01 상생협력 및 하도급 공정거래 표창(공정거래위원회)
삼성SDS와 삼성네트웍스 합병
04 제 55회 정보통신의 날, 대통령 표창 수상
09 IT서비스 경영 시스템 (ISO/IEC 20000) 인증 획득 :
영국표준협회(BSI)
10 자회사형 표준사업장 오픈헥스㈜ 설립
12 글로벌 최고 지식기업賞(英Teleos)
Individual Operating Unit 부분 1위
고순동 사장 취임

2011
02 성공관대학교와 산학협력 MOU 체결
05 창의적인 근무환경 조성을 위한 '자율출근제' 전격 시행
11 SW대중소기업동반성장 우수사례 대상(大賞) 수상
12 스마트 홈 시스템 세계일류상품 인증 (지식경제부)
대한민국 인터넷대상 수상 (방송통신위원회)
러시아 지점 개소

2012
01 고용노동부 선정 '11년 고용창출 100대 우수기업 수상
03 삼성SNS 주식회사로 사명변경(서울통신기술)
남세자의 날, 고액납세의 탑 수상
04 파트너사 품질향상을 위한 이노베이터(INNOVATOR)
방법론 오픈 협약식
11 모바일데스크(Mobile Device Management 솔루션)
'글로벌SW공모대전' 대통령상 수상

2013
04 서울 송파구 삼성 SDS타워(동관) 입주
True Company(장애인고용신뢰기업)상 금상수상
05 서울 마포구 디지털미디어시티 삼성SDS 상암센터 기공식
10 대한민국 디자인대상 산업통상자원부 장관상 수상
(산업통상자원부)
대한민국 동반성장 기업 대상 수상
12 삼성SDS와 삼성 SNS 합병 / 전동수 사장 취임

2014 - 2018

2014
02 독일 iF 디자인상 수상 (신개념 도서관 인터페이스
'Knowledge Forest', IHD(In Home Display))
ICT수원센터 그린데이터센터 최고 등급(A++)인증 획득
06 2년 연속 동반성장지수평가 '최우수' 등급 획득
'월패드', 한국정보통신기술협회(TTA)로부터
국내 첫 홈네트워크 제품 인증
07 서울 송파구 삼성SDS타워(서관) 입주
10 전략물자 자율준수무역거래자 'AAA' 최고등급 획득
(산업통상자원부)
아시아 최고 지식경영기업賞(英 Teleos) "Asian MAKE"
13년 연속 수상 (2002년~)
11 한국거래소 유가증권시장 주권 상장

2015
03 SCL 솔루션 서비스 「Cello」 신규버전 「Cello plus」 발표
04 창립 30주년 기념 Vision 2020, 슬로건 선포
06 상암IT센터 개관
11 삼성SDS, 교육컨텐츠사업 크레듀(現 멀티캠퍼스)로 양도
12 FIDO 솔루션, 대한민국 인터넷 대상 대통령상 수상
정유성 사장 취임

2016
06 SAP와 엔터프라이즈 클라우드 사업 협력에 대한
MoU 체결
09 레드닷(Red Dot) 디자인상 3개 부문 수상
(Smart Home App, Cello Square, Samsung SDS
Enterprise Conferencing)

2017
02 Samsung Mobile Security Management Suite,
국내 IT서비스/솔루션 업계 최초 글로벌 어워즈
(Global Mobile Awards) 2017 수상
03 독일 iF 디자인상 수상
(Knox Meeting, Cello Square, sHome)
05 미국 IDEA 디자인상 수상
(Matcher, Angel Talk, Brightics)
12 홍원표 사장 취임

2018
01 삼성SDS 'Data-driven Digital Transformation Leader'
새 비전 선포
06 삼성SDS-베트남 CMC社, 스마트팩토리 사업추진을
위한 전략적 협약 체결
07 블록체인 플랫폼 Nexledger, 대한민국
디지털경영혁신대상 국무총리상 수상
09 美 포브스(Forbes) '세계 100대 IT 기업'에 선정
11 삼성SDS, 세계 스타크래프트(StarCraft®) AI 대회 우승

2019 - 2020

2019
02 삼성SDS-VMware, 디지털 업무환경 혁신사업 공동 추진
03 삼성SDS, 글로벌 Serverless 컴퓨팅 이스라엘 기업,
Iguazio에 투자
04 삼성SDS-테크 마힌드라社, 기업형 블록체인 플랫폼
넥스레저(Nexledger)의 확산 위한 블록체인 업무
협약 체결
가트너(Gartner) '글로벌 IT 서비스 시장 2018'에
선정 (22위)
포브스(Forbes) '글로벌 블록체인 50 기업'에 선정
05 미국 솔루션 기업 Jitterbit(지터비트)에 투자
베트남 IT서비스 기업, CMC와 전략적 파트너십 체결
10 아시아 태평양 지역 블록체인 대표 사업자로 선정
(포레스터)
디지털차이나와 IT서비스 사업 확대 위한 MOU 체결
11 이탈리아 피에라 밀라노와 디지털 트랜스포메이션
추진을 위한 전략적 파트너십 체결
12 베트남 소비코 그룹과 디지털 트랜스포메이션 지원
및 물류 혁신을 위한 MOU 체결

2020
01 글로벌 IT서비스 기업 브랜드 가치 11위 선정
(英 글로벌브랜드 컨설팅업체 브랜드파이낸스)
EMM(모바일 보안 솔루션), 미국 국가안보국 산하
국가정보보증협회로부터 세계 최초로 최신 보안 인증(CC)
획득

02 PwC컨설팅과 AI 기반 업무혁신사업 확대 위한 MoU 체결
02 포브스(Forbes) '글로벌 블록체인 50 기업'에 2년 연속 선정
03 글로벌 기업 크레도락스와 블록체인 및 RPA 솔루션 기반
지급결제 플랫폼 사업 협력
07 삼성SDS Cloud, Gartner 'Magic Quadrant for
Data Center Outsourcing & Hybrid Infrastructure
Managed Services' 리포트 등재
삼성SDS-NHn, 디지털 트랜스포메이션 사업 협력 강화
08 Brity RPA, 국내 최초로 가트너 매직쿼드런트(MQ) 등재
09 Brighitics AI, Forrester Wave: Multimodal Predictive
Analytics and Machine Learning, 2020 Q3 등재
2020 3년 연속 대한민국 동반성장지수 평가 최고등급
'최우수' 기업표창 수상
디지털 트랜스포메이션 현장 적용 사례와 기술 역량을
공유하는 REAL 2020 컨퍼런스 온라인 개최
10 Brighitics IoT, 국내 최초로 가트너 매직쿼드런트(MQ) 등재
무디스 국제신용평가 A1 획득
11 민간기업 최초 '가명정보 결합전문기관' 지정
12 동형암호기술, 국제 유전체(게놈) 정보분석 보안경진대회 1위
황성우 사장 취임

TECHNOLOGIES AND SERVICES

핵심 기술 및 서비스



인공지능/ 애널리틱스

Artificial Intelligence/
Analytics

AI 플랫폼으로 비즈니스 인사이트와 업무 생산성을 향상

삼성SDS는 데이터 분석, 자연어 처리(NLP) 그리고 딥러닝을 활용한 영상 분석 기술을 플랫폼화 하여 다양한 분야에 적용하고 있습니다. 고객은 수집한 데이터에서 빠르게 인사이트를 얻고 미래를 예측하며, 다양한 업종에서 업무를 효율화할 수 있습니다.



블록체인

Block Chain

Digital Transformation의 핵심기술, 블록체인

블록체인은 암호화 기술 기반으로 거래 참여자 간 투명하고 효율적인 데이터 공유 및 관리를 가능하게 하는 혁신적인 기술입니다.

삼성SDS는 신속성, 연계성, 보안성, 확장성을 모두 갖춘 기업용 블록체인을 통해 금융뿐 아니라 물류, 제조, 공공 등 모든 산업에서 활용될 수 있는 투명하고 효율적인 데이터 공유 및 관리 환경을 제공합니다.



클라우드

Cloud

기업 업무 환경에 최적화된 하이브리드 클라우드 서비스

삼성SDS는 국내 최고의 업종 전문성, 다양한 클라우드 전환/운영 경험 및 기술력을 기반으로 기업 업무 특성을 고려한 최적의 하이브리드 클라우드 서비스를 제공합니다.



보안

Security

기업환경에 최적화된 보안 솔루션 및 서비스

삼성SDS는 업종별 보안 노하우와 지능형 보안기술 접목을 통해 기업의 소중한 정보자산을 안전하게 보호하고, 보안수준을 손쉽게 관리할 수 있도록 도와드립니다.



사물인터넷

Internet of
Things

IoT플랫폼을 활용한 새로운 비즈니스 기회 창출

사물인터넷(Internet of Things, IoT) 기술은 사물을 인터넷에 연결하여 수집된 데이터를 통해 새로운 부가 가치를 창출하는 서비스입니다.

삼성SDS의 IoT플랫폼을 활용하면 수 많은 디바이스를 통해 손쉽게 데이터를 수집할 수 있고 이를 효과적으로 분석하여 새로운 비즈니스 기회를 창출할 수 있습니다.

SOLUTIONS BY INDUSTRY

산업별 솔루션

물류

Logistics



통합 물류 플랫폼 Cello 기반 글로벌 4PL 서비스

글로벌 물류 네트워크를 기반으로 글로벌 선진 물류 서비스를 제공하여 비용 절감, 프로세스 효율화 등 기업의 물류 운영 성과를 극대화하고 있습니다.

금융

Finance



디지털금융플랫폼 기반의 차별화된 금융 서비스

삼성SDS는 업종에 대한 전문성을 기반으로 고객사를 위한 맞춤형 금융서비스를 제안하고, AI, IoT, 블록체인 등의 신기술이 탑재된 디지털금융 플랫폼을 활용하여 차별화된 금융서비스를 구현하여 드립니다.

제조

Manufacturing



통합플랫폼 기반 혁신적인 제조지능화 서비스

삼성SDS 인텔리전트팩토리 솔루션은 실시간 생산 공정 빅데이터 분석을 통해 제조 생산성 및 품질을 제고하며 작업환경의 안전을 확보하고, 시의적절한 의사결정을 가능케 합니다.

리테일

Retail



고객에 대한 깊은 이해를 바탕으로 한 효율적인 매장 운영 솔루션

Nexshop 솔루션은 고객에게는 빠르고 편리한 쇼핑 경험을 제공하고, 매장 운영자에게는 방문객 유입 및 매출 증가, 운영비 절감을 가능하게 합니다.

EPC

Engineering
Procurement
Construction



DT 플랫폼 기반의 Smart EPC 서비스

4차 산업혁명 시대의 융복합 기술을 기반으로, 단순 생산성 제고를 넘어 EPC(Engineering, Procurement, Construction) 산업의 근본적 체질 전환과 경쟁력을 획기적으로 강화하고 있습니다.

헬스케어

Healthcare



디지털 헬스를 통한 미래 의료 혁신

다양한 소스의 헬스 데이터를 기반으로 Cloud, AI, Analytics 기술을 활용하여 설계된 차별화된 헬스케어 솔루션을 제공합니다. 환자에게는 맞춤형 진료를 포함한 새로운 경험을 제공합니다.

MAJOR NEWS AND AWARDS

주요 수상 및 행사

2020. 02
Strategic Partnership Agreement
PwC컨설팅과 AI 기반 업무혁신 사업 확대 위한 MoU 체결

2020. 03
글로벌 기업 크레도라스와 블록체인 및 RPA 솔루션 기반 지급결제 플랫폼 사업 협력

2020. 07
삼성SDS-NHN, 디지털 트랜스포메이션 사업 협력 강화

2020. 07
디지털 트랜스포메이션 핵심 기술 무료체험 서비스, 「My Trial」 공개

2020. 09
2020 3년 연속 대한민국 동반성장지수 평가 최고등급 '최우수' 기업표창 수상

2020. 10
국내외 AI 경진대회 1위 석권 (HotpotQA, 코퀴드 1.0 & 2.0)

2020. 09
REAL 2020 컨퍼런스 온라인 개최

2020. 10
무디스 국제신용평가 AI 획득

2020. 11
Brity RPA, 대한민국 SW제품 품질 대상 최우수상 수상

2020. 12
동형암호기술, 국제 유전체(게놈) 정보분석 보안경진대회 1위

2020. 12
항성우 시장 취임

PART 01

OPERATING REPORT

영업보고서

**삼성SDS는
준법경영 원칙을 제정하고
이를 적극 실천합니다.**

삼성SDS는 사업을 수행하는 과정에서 공정거래, 부패방지, 지식재산권, 개인정보보호, 전락물자 등의 문제로 인해 발생할 수 있는 경영 리스크를 최소화하기 위해 사전예방을 강화한 준법활동 프로세스를 구축하였습니다. 삼성SDS 임직원 모두는 국내외 법규를 철저히 준수하고, 준법경영을 실천함으로써 글로벌 시장에서 우뚝 설 수 있도록 최선의 노력을 다하겠습니다.

1. 회사의 개황

(1) 회사의 목적

- 시스템 통합구축 서비스의 판매업
- 전기통신업(유무선 전신전화통신업, 무선통신서비스판매업, 통신위성, 통신 중계 및 방송 전송, 부가통신업 및 컴퓨터 및 통신기기를 이용한 정보자료처리 및 정보통신서비스업을 포함)
- 컴퓨터 및 통신기기를 이용한 정보처리, 기타 컴퓨터 운영, 통신업 및 관련업(컴퓨터시스템 설계, 감리 및 자문업, 소프트웨어 자문, 개발 및 공급업, 자료 처리 및 컴퓨터시설 관리업, 데이터베이스 및 온라인 정보제공업, 기타 컴퓨터 운영 관련업 포함)
- 소프트웨어의 자문, 개발, 공급 및 유지보수업
- 소프트웨어 및 콘텐츠 기타 저작물의 개발, 판매, 임대업
- 위치기반 서비스사업
- 컴퓨터 및 주변장치, 통신·방송·영상·음향장비, 전기장비, 의료기기, 자동 제어기기, 응용 설비, 동작기계, 기타기계, 장비 및 설비와 이에 관련되는 기기 및 부품의 제조, 판매, 임대, 설치 공사 및 수리업, 기타 관련 서비스업
- 정보처리 기술에 관한 전문적 서비스, 교육훈련, 자격평가인증, 원격교육, 학원 운영, 평생 교육 시설운영, 통신교육 및 컴퓨터학원 등 기타 교육기관업을 포함한 제반사업
- 정보산업 및 교육운영에 관한 서적출판업
- 고도정보통신 서비스업(유선 및 위성방송업 포함)
- 전자상거래, 인터넷 EDI 등 인터넷 관련사업
- 별정통신사업 및 기타전기통신업(기타 전기통신회신설비임대업 포함)
- 경영, 정보기술, 솔루션 컨설팅 서비스업
- 노하우기술의 판매, 임대업
- 광고대행업
- 신, 재생 에너지 사업 및 대행업
- 건축업
- 토목시설물 건설업
- 소방시설 공사업
- 산업환경설비, 기계설비, 창고설비 등 설비 설치 공사업
- 건축물 또는 공간조형물 설계 및 디자인
- 실내건축 및 건축마무리 공사업
- 금속구조물·창호공사업
- LED 조명사업
- 기업물류 종합대행 서비스업
- 운수업, 창고 및 관련서비스업
- 보세장치장 사업 및 보세운송업
- 부동산업 및 임대업
- 주택사업 임대 및 분양
- 주차장 운영업
- 음반 및 기타 기록매체 출판업, 문화예술 이벤트 및 전시, 매매, 대여, 서비스업, 관련 소프트웨어 개발 및 판매업
- 시장조사 및 여론조사업
- 일반 및 국제여행사업
- 측량업
- 전 각항에 관련된 제반사업(수출입업 및 동대행업, 기술용역, 엔지니어링 서비스업, 전기통신공사업, 전기공사업, 정보통신공사업, 제조업 및 도·소매업, 기타 사업서비스업, 영화방송 및 공연산업, 보험 대리 및 중개업 등을 포함한 금융업 및 금융관련서비스업 등 제반사업) 및 투자

(2) 중요한 사업의 내용

| 사업분야 | 사업내용 | 관련 솔루션&서비스 | |
|----------------------|---|--|--|
| 인공지능/에널리틱스 | 「AI 플랫폼으로 비즈니스 인사이트와 업무 생산성을 향상」 데이터 분석, 자연어 처리(NLP), 딥러닝 기반의 영상 분석 기술을 플랫폼화하여, 다양한 업종에서 업무를 효율화하고 새로운 비즈니스 기회 도출 | Brightics Machine Learning, Brightics Deep Learning 등 | |
| 사물인터넷 | 「IoT플랫폼을 활용한 새로운 비즈니스 기회 창출」 엔터프라이즈 데이터의 수집, 운영, 관리 체계를 최적화하며, IoT 디바이스를 빅데이터 솔루션 및 레거시 시스템과 연결해주는 사물인터넷 플랫폼 제공 | Brightics IoT, Brightics IoT BMS 등 | |
| 블록체인 | 「Digital Transformation의 핵심 기술, 블록체인」 신속성, 연계성, 보안성, 확장성을 모두 갖춘 기업용 블록체인을 통해, 금융뿐 아니라 물류, 제조 등 모든 산업에서 활용될 수 있는 투명하고 효율적인 데이터 공유 및 관리 환경 제공 | Nexledger Universal, Nexledger Accelerator 등 | |
| 코그니티브 | 「Plug-in 기반 AI Core Engine 통합 플랫폼 서비스」 음성, 대화, 시각 엔진별 다양한 AI Core 기술을 제공하고, 여러 기술을 조합하여 Chat Bot, 트레이닝 Bot, 실시간 지식추천 등의 AI결합 서비스를 제공 | AI Cognitive Services | |
| 클라우드 | 「기업 업무 환경에 최적화된 하이브리드 클라우드 서비스」 국내 최고의 업종 전문성, 다양한 클라우드 전환/운영 경험 및 기술력을 기반으로 기업 업무 특성을 고려한 최적의 하이브리드 클라우드 서비스를 제공 | Hybrid Cloud Services, Cloud Transformation Services 등 | |
| 보안 | 「기업환경에 최적화된 보안 솔루션 및 서비스」 20년간의 보안 관리 경험과 보안 원칙을 기반으로, 고객에게 최적화된 보안 컨설팅, 인프라 구축 및 체계적 관리를 통해 기업의 소중한 정보자산을 안전하게 보호 | 보안컨설팅, 보안관제서비스, 클라우드 보안 서비스 등 | |
| 자동화/협업 (Brity Works) | 「기업용 업무 자동화 및 협업 솔루션, Brity Works」 업무 자동화를 위한 RPA, Assistant와의 협업을 위한 Messenger, Mail(결재, 일정 등을 포함한 업무포털), Meeting의 5가지 핵심 서비스로 업무방식을 혁신하고 기업의 생산성 향상 | Brity RPA, Brity Assistant 등 | |
| Digital Accelerator | 「Digital Business를 위한 New Way of Working」 서비스 디자인을 위한 CX, 신속한 변화 대응을 위한 Agile 개발문화, Cloud 기반의 개발 및 다양한 인터페이스 수행을 위한 업무 방법론과 개발환경을 적용하여 Digital Transformation을 가속화 | CX Innovation, Agile Approach 등 | |
| DT 서비스 | 「다양한 업종 및 핵심 시스템 경험 기반으로 맞춤형 DT 지원」 기업의 디지털 전환 수준 진단부터 ERP/SCM/CRM 등 핵심 시스템 구축과 안정적인 시스템 운영까지, 다양한 업종경험을 기반으로 고객 맞춤형 End-to-End 서비스 제공 | DT Consulting, Smart ERP, Digital SCM 등 | |
| Industry | 제조 | 「통합플랫폼 기반 혁신적인 제조지능화 서비스」 실시간 생산 공정 빅데이터 분석을 통해 시의적절한 의사결정을 가능케 하고, 제조 생산성 및 품질을 제고하며 작업환경의 안전 확보 | Nexplant 3D eXcellence, Nexplant PLM 등 |
| | 물류 | 「통합 물류 플랫폼 Cello기반 글로벌 4PL 서비스」 글로벌 물류 네트워크를 기반으로 물류실행서비스 및 물류혁신 컨설팅을 포함하는 종합 물류 서비스를 제공하여 비용 절감, 프로세스 효율화 등 기업의 물류 운영 성과를 극대화 | Cello Plus, Cello Rapid 등 |
| | 금융 | 「디지털금융플랫폼 기반의 차별화된 금융 서비스」 업종 전문성을 기반으로 고객을 위한 맞춤형 금융서비스를 제안하고 AI, 블록체인, 클라우드 등 신기술이 탑재된 디지털금융플랫폼을 활용하여 차별화된 금융서비스를 제공 | Nexledger Universal, Nexfinance 등 |
| | 리테일 | 「고객에 대한 깊은 이해를 바탕으로 한 효율적인 매장 운영 솔루션」 고객에게는 빠르고 편리한 쇼핑 경험을 제공하고, 매장 운영자에게는 효율적 매장 운영을 통한 방문객 유입 및 매출 증가, 운영비 절감을 가능케 하는 통합 리테일 솔루션 제공 | Nexshop Behavior Sensing, Nexshop Digital Experience 등 |
| | 헬스케어 | 「디지털 헬스를 통한 미래 의료 혁신」 다양한 소스의 헬스 데이터를 기반으로 Cloud, AI, Analytics 기술을 활용하여 통찰력을 얻고, 환자에게는 맞춤형 진료를 포함한 새로운 경험을 제공 | Nexmed EHR, S-patch Cardio 등 |
| EPC | 「DT 플랫폼 기반의 Smart EPC 서비스」 4차 산업혁명 시대의 융복합 기술을 기반으로, 단순 생산성 제고를 넘어 EPC(Engineering, Procurement, Construction) 산업의 근본적 체질 전환과 경쟁력을 획기적으로 강화 | Nexplant 3D eXcellence, Brightics Machine Learning 등 | |

(3) 주요 사업장 현황

| 영업소의 명칭 | 중요한 사업내용 | 소재지 |
|-----------|--------------------|----------------------------|
| 삼성SDS(잠실) | 영업 및 솔루션 제품개발/판매 등 | 서울시 송파구 올림픽로 35길 123/125 |
| 판교 Campus | 물류 운영 및 솔루션 서비스 등 | 경기도 성남시 분당구 대왕판교로 606번길 10 |
| 서울 R&D캠퍼스 | 신기술 연구 및 알고리즘 개발 등 | 서울시 서초구 성촌길 56 E타워 |
| 상암 데이터센터 | IT인프라 및 클라우드 사업 등 | 서울시 마포구 월드컵북로60길 24 |
| 수원 데이터센터 | IT인프라 및 클라우드 사업 등 | 경기도 수원시 영통구 삼성로168번길 10 |
| 춘천 데이터센터 | IT인프라 및 클라우드 사업 등 | 강원도 춘천시 옛경춘로 409-14 |
| 구미 데이터센터 | IT인프라 및 클라우드 사업 등 | 경상북도 구미시 3공단3로 302 |

(4) 임직원 현황

2020년 12월 31일 현재 (단위: 명)

| 성별 | 개발직 | 영업직 | 관리직 | 총합계 |
|-----|--------|-----|-------|--------|
| 남 | 8,254 | 470 | 659 | 9,383 |
| 여 | 2,495 | 96 | 349 | 2,940 |
| 총합계 | 10,749 | 566 | 1,008 | 12,323 |

(5) 주식에 관한 사항

① 발행주식의 종류와 수

(단위: 주, 천원)

| 주식의 종류 | 주식수 | 금액 | 비고 |
|----------|------------|------------|----|
| 기명식 보통주식 | 77,377,800 | 38,688,900 | |

② 자본금 변동현황

(단위: 주, 천원)

| 년 월 | 주식의 종류 | 주식수(증감) | 증자금액 | 증자후 자본금 | 증자내역 |
|-----------|----------|-------------|--------------|------------|-----------|
| '96.12 이전 | 기명식 보통주식 | 8,000,000 | - | 40,000,000 | |
| '96.12 | 기명식 보통주식 | 4,000,000 | 20,000,000 | 60,000,000 | 유상증자 |
| '00.03 | 기명식 보통주식 | △ 8,001,081 | △ 40,005,405 | 19,994,595 | 기업분할 |
| '00.07 | 기명식 보통주식 | 560,000 | 2,800,000 | 22,794,595 | 유상증자 |
| '00.07 | 기명식 보통주식 | 41,030,271 | - | 22,794,595 | 액면분할 |
| '02.01 | 기명식 보통주식 | 985,780 | 492,890 | 23,287,485 | 유상증자 |
| '02.02 | 기명식 보통주식 | 9,736,820 | 4,868,410 | 28,155,895 | 유상증자 |
| '10.01 | 기명식 보통주식 | 15,944,982 | 7,972,491 | 36,128,386 | 삼성네트웍스 합병 |
| '13.12 | 기명식 보통주식 | 5,121,028 | 2,560,514 | 38,688,900 | 삼성SNS 합병 |

③ 주식사무

| | | |
|-----------|---|---------------------|
| 결산일 | 매년 12월 31일 | |
| 정기주주총회 개최 | 매 사업연도 종료 후 3월 이내 | |
| 주주명부 폐쇄기간 | 1월 1일부터 1월 31일까지 | |
| 주식의 종류 | 주권 및 신주인수권증서를 발행하는 대신 전자등록기관의 전자등록계좌부에 주식 및 신주인수권증서에 표시되어야 할 권리를 전자등록 | |
| 공고방법 | 회사 인터넷 홈페이지 (http://www.samsungsds.com) (홈페이지에 게재하지 못할 경우 중앙일보에 게재) | |
| 주식업무대행기관 | 대리인의 명칭 | 한국에탁결제원 |
| | 사무취급장소 | 서울 영등포구 여의나루로 4길 23 |

(6) 사채에 관한 사항

(단위: 천원)

| 종류 | 발행일 | 금액 | 이자율 | 잔액 | 상환일 | 비고 |
|--------------|-----------|--------|---------|--------|-----------|---------|
| 제23회 무보증사모사채 | '18.05.08 | 10,000 | 年 2.60% | 10,000 | '21.05.08 | 만기 일시상환 |

2. 영업의 경과 및 성과

(1) 매출 실적 (연결)

(단위 : 천원)

| 사업부문 | 품목 | 제 36기 | 제 35기 | 제 34기 |
|-----------|------------|-----------------------|-----------------------|-----------------------|
| | | 금액 | 금액 | 금액 |
| IT 서비스 | 비즈니스 솔루션 | 1,372,319,106 | 1,518,638,099 | 1,483,945,078 |
| | 클라우드 & ITO | 3,942,130,812 | 4,354,113,756 | 4,172,728,424 |
| | 소계 | 5,314,449,918 | 5,872,751,855 | 5,656,673,502 |
| 물류 BPO | 물류 BPO 서비스 | 5,702,981,608 | 4,846,879,949 | 4,377,545,400 |
| 합계 | | 11,017,431,526 | 10,719,631,804 | 10,034,218,902 |

(2) 매출 실적 (별도)

(단위 : 천원)

| 사업부문 | 품목 | 제 36기 | 제 35기 | 제 34기 |
|-----------|------------|----------------------|----------------------|----------------------|
| | | 금액 | 금액 | 금액 |
| IT 서비스 | 비즈니스 솔루션 | 1,111,732,271 | 1,244,535,387 | 1,276,520,008 |
| | 클라우드 & ITO | 3,086,205,018 | 3,483,352,014 | 3,485,068,937 |
| | 소계 | 4,197,937,289 | 4,727,887,401 | 4,761,588,945 |
| 물류 BPO | 물류 BPO 서비스 | 351,489,783 | 368,271,086 | 322,129,504 |
| 합계 | | 4,549,427,072 | 5,096,158,487 | 5,083,718,449 |

(3) 주요설비신설 및 확장과 자금조달 현황

(단위 : 천원)

| 구분 | 내용 | 투자금액 | 자금조달 |
|-----------|-----------------------------------|--------------------|-------|
| 토지 및 건물 | 동탄 데이터센터 신규 건립, 상암 데이터센터 서버룸 공사 등 | 3,464,760 | 내부유보내 |
| 기계장치 외 | 대형 Computer, 통신설비 및 부대설비 등 | 208,526,294 | 내부유보내 |
| 합계 | | 211,991,054 | |

3. 기업결합 사항

(1) 모회사 현황 "해당사항 없음"

(2) 자회사 현황

(단위 : 천원, 주, %)

| 상호 및 소재지 | 자회사 | | 당사와의 관계 | | |
|--|------------|--------------------|---------------|--------|------|
| | 자본금 | 주요업종 | 소유주식수 | 소유비율 | 거래관계 |
| 에스코어 경기 성남시 분당구 | 13,053,954 | 운영체제, S/W 개발 | 21,347,538 | 81.77 | 있음 |
| 미라콤아이엔씨 서울 송파구 올림픽로 | 3,145,755 | 시스템구축 서비스업 | 5,010,297 | 83.62 | 있음 |
| 멀티캠퍼스 서울 강남구 언주로 | 2,963,390 | 원격교육 시스템 및 콘텐츠 제공 | 2,800,000 | 47.24 | 있음 |
| 오픈핸즈 서울 송파구 올림픽로 | 100,000 | S/W 개발 | 20,000 | 100.00 | 있음 |
| 시큐아이 서울 중구 소공로 | 5,749,770 | 시스템 소프트웨어 개발 및 공급업 | 6,500,000 | 56.52 | 있음 |
| SVIC39호 신기술사업투자조합 서울 서초구 서초대로 | 13,413,000 | 신기술사업자, 벤처기업투자 | 132 | 99.00 | 없음 |
| SVIC50호 신기술사업투자조합 서울 서초구 서초대로 | 1,500,000 | 신기술사업자, 벤처기업투자 | 14 | 99.00 | 없음 |
| SDS GSCL America Ridgefield Park, NJ U.S.A | 7,200,140 | 물류서비스업 | 5,500,000 | 100.00 | 있음 |
| SDS China Chao Yang District, Beijing | 14,111,000 | 시스템구축 서비스업 | 주식미발행 | 100.00 | 있음 |
| SDS IT Service Beijing Chao Yang District, Beijing | 27,294,400 | 시스템구축 서비스업 | 주식미발행 | 100.00 | 있음 |
| SDS Europe Brooklands Weybridge Surrey, UK | 1,667,733 | 시스템구축 서비스업 | 1,000,002 | 100.00 | 있음 |
| SDS Asia-Pacific Mapletree Business City, SG | 36,485,600 | 시스템구축 서비스업 | 31,000,000 | 100.00 | 있음 |
| SDS Latin-America Sao Paulo SP, Brazil | 1,739,032 | 시스템구축 서비스업 | 224,218,200 | 99.73 | 있음 |
| SDS India Jasola District Center, New Delhi | 812,702 | 시스템구축 서비스업 | 2,999,999 | 99.99 | 있음 |
| SDS Global SCL Netherlands Delft, Netherlands | 580,434 | 물류서비스업 | 주식미발행 | 99.99 | 있음 |
| SDS Canada Richmond BC, Canada | 401,693 | 물류서비스업 | 10,000 | 100.00 | 있음 |
| SDS America Ridgefield Park, NJ U.S.A | 92,357,290 | 시스템구축 서비스업 | 8,100,000 | 100.00 | 있음 |
| SDS GSCL Latin America Sao Paulo, Brazil | 20,389,649 | 물류서비스업 | 5,887,266,647 | 99.73 | 있음 |
| SDS GSCL Indonesia Jakarta, Indonesia | 582,390 | 물류서비스업 | 245 | 49.00 | 있음 |

(단위: 천원, 주, %)

| 상호 및 소재지 | 자회사 | | 당사와의 관계 | | |
|---|-----------|-------------------|------------|--------|------|
| | 자본금 | 주요업종 | 소유주식수 | 소유비율 | 거래관계 |
| SDS GSCL Malaysia Klang, Selangor, Malaysia | 766,504 | 시스템구축 및 물류서비스업 | 2,099,998 | 99.99 | 있음 |
| SDS GSCL Philippines Bonifacio Global City, Philippines | 541,988 | 물류서비스업 | 20,999,995 | 99.99 | 있음 |
| SDS GSCL Thailand T. Tungsukla A. Sriracha Chonburi, Thailand | 815,465 | 물류서비스업 | 879,988 | 99.99 | 있음 |
| SDS GSCL Australia Parramatta, Australia | 1,199,440 | 물류서비스업 | 1,000 | 100.00 | 있음 |
| SDS GSCL Hong Kong Hong Kong Island, Hong Kong | 1,763,778 | 물류서비스업 | 11,691,380 | 100.00 | 있음 |
| SDS Vietnam Ninh province, Vietnam | 1,042,766 | 시스템구축 및 물류서비스업 | 주식미발행 | 100.00 | 있음 |
| ALS-SDS Pham Hung Road Hanoi, Vietnam | 787,061 | 물류서비스업 | 739,500 | 51.00 | 있음 |
| SDS GSCL Poland Wronki, Poland | 794,833 | 물류서비스업 | 9,999 | 99.99 | 있음 |
| SDS GSCL Turkey Istanbul, Turkey | 857,063 | 물류서비스업 | 1,000 | 100.00 | 있음 |
| SDS GSCL Slovakia Voderady, Slovakia | 785,630 | 물류서비스업 | 주식미발행 | 100.00 | 있음 |
| SDS GSCL South Africa La Mercy Kwa-Zulu Natal South Africa | 861,030 | 물류서비스업 | 100 | 100.00 | 있음 |
| SDS GSCL Hungary Budapest, Hungary | 911,696 | 물류서비스업 | 주식미발행 | 100.00 | 있음 |
| SDS GSCL Middle East Business Park Dubai World Central Dubai, UAE | 887,403 | 물류서비스업 | 2,930,000 | 100.00 | 있음 |
| SDS GSCL Egypt Al Wasta City, Beni Suef, Egypt | 1,648,256 | 물류서비스업 | 9,999 | 99.99 | 있음 |
| SDS GSCL Russia Moscow, Russia | 1,599,453 | 시스템구축 및 물류서비스업 | 주식미발행 | 99.99 | 있음 |
| SDS-ACUTECH Bangkok Metropolis, Thailand | 712,140 | 물류서비스업 | 109,999 | 49.99 | 있음 |
| SDS GSCL Sweden Kista, Sweden | 745,532 | 물류서비스업 | 5,800,000 | 100.00 | 있음 |
| SDS GSCL France Saint-Ouen, France | 1,877,265 | 물류서비스업 | 150,000 | 100.00 | 있음 |
| SDS GSCL Greece Marousi, Greece | 247,320 | 물류서비스업 | 19,998 | 99.99 | 있음 |
| SDS GSCL Baltics Riga, Latvia | 192,642 | 물류서비스업 | 16,000 | 100.00 | 있음 |
| SDS GSCL Italy Milano, Italy | 1,231,220 | 물류서비스업 | 100,000 | 100.00 | 있음 |
| SDS GSCL Spain Madrid, Spain | 689,483 | 물류서비스업 | 56,000 | 100.00 | 있음 |

(단위: 천원, 주, %)

| 상호 및 소재지 | 자회사 | | 당사와의 관계 | | |
|--|---------|--------|-----------|--------|------|
| | 자본금 | 주요업종 | 소유주식수 | 소유비율 | 거래관계 |
| SDS GSCL Germany Hessen, Germany | 525,882 | 물류서비스업 | 주식미발행 | 100.00 | 있음 |
| SDS GSCL Austria Wien, Austria | 107,209 | 물류서비스업 | 주식미발행 | 100.00 | 있음 |
| SDS India Private Limited New Delhi, India | 516,285 | 물류서비스업 | 2,999,999 | 99.99 | 있음 |
| SDS GSCL Romania Bucuresti, Romania | 158,625 | 물류서비스업 | 9,999 | 99.99 | 있음 |
| NEXT, Inc. Carrollton, U.S.A | 957,533 | 물류서비스업 | 449,339 | 51.00 | 있음 |
| INTE-SDS Logistics Manzanillo, Mexico | 463,324 | 물류서비스업 | 4,313,534 | 51.00 | 있음 |
| SDS-MP JSC Ho Chi Minh City, Vietnam | 758,400 | 물류서비스업 | 816,000 | 51.00 | 있음 |
| Vasco New Delhi, India | 320,150 | 물류서비스업 | 주식미발행 | 50.99 | 있음 |

(3) 자회사에 대한 임원 겸직 현황

| 성명 | 직위 | 겸직회사 | | 담당업무 | 비고 |
|-----|----|----------|----|------|----|
| | | 회사명 | 직위 | | |
| 서재일 | 전무 | ㈜시큐아이 | 이사 | 비상근 | |
| 이정현 | 상무 | ㈜미라콤아이앤씨 | 이사 | 비상근 | |
| 조송기 | 상무 | ㈜미라콤아이앤씨 | 감사 | 비상근 | |
| 김종필 | 상무 | 에스코어㈜ | 이사 | 비상근 | |
| 이상욱 | 전무 | 에스코어㈜ | 이사 | 비상근 | |
| 전민섭 | 상무 | 에스코어㈜ | 감사 | 비상근 | |

* 상기 현황은 2020년 12월 31일 기준입니다.

4. 최근 3년간 영업실적 및 재산상태

(1) 영업실적

요약 손익계산서(연결)

(단위 : 천원)

| 과목 | 제 36기 | 제 35기 | 제 34기 |
|-----------------|-----------------------|-----------------------|-----------------------|
| | 금액 | 금액 | 금액 |
| 매출액 | 11,017,431,526 | 10,719,631,804 | 10,034,218,902 |
| 매출원가 | 9,327,683,137 | 8,925,703,659 | 8,369,829,635 |
| 매출총이익 | 1,689,748,389 | 1,793,928,145 | 1,664,389,267 |
| 판매비와 관리비 | 818,130,313 | 803,838,748 | 787,033,454 |
| 영업이익 | 871,618,076 | 990,089,397 | 877,355,813 |
| 기타수익 | 15,870,252 | 24,579,015 | 29,243,729 |
| 기타비용 | 45,226,772 | 45,534,792 | 28,111,463 |
| 금융수익 | 153,592,632 | 137,552,007 | 135,575,773 |
| 금융비용 | 112,711,846 | 73,480,746 | 60,559,477 |
| 지분법관련손익 | 2,975,712 | 3,082,888 | 3,026,371 |
| 세전이익 | 886,118,054 | 1,036,287,769 | 956,530,746 |
| 법인세비용 | 433,209,103 | 285,838,812 | 317,738,488 |
| 당기순이익 | 452,908,951 | 750,448,957 | 638,792,258 |
| 지배기업소유지분 | 443,454,581 | 736,457,959 | 629,399,571 |
| 비지배지분 | 9,454,370 | 13,990,998 | 9,392,687 |

※ 한국채택국제회계기준에 따라 작성되었습니다.

요약 손익계산서(별도)

(단위 : 천원)

| 과목 | 제 36기 | 제 35기 | 제 34기 |
|--------------|----------------------|----------------------|----------------------|
| | 금액 | 금액 | 금액 |
| 매출액 | 4,549,427,072 | 5,096,158,487 | 5,083,718,449 |
| 매출원가 | 3,398,509,191 | 3,827,901,784 | 3,865,028,582 |
| 매출총이익 | 1,150,917,881 | 1,268,256,703 | 1,218,689,867 |
| 판매비와 관리비 | 568,800,474 | 576,582,195 | 552,082,688 |
| 영업이익 | 582,117,407 | 691,674,508 | 666,607,179 |
| 기타수익 | 25,555,613 | 16,539,981 | 57,084,080 |
| 기타비용 | 23,235,500 | 58,138,858 | 18,357,908 |
| 금융수익 | 65,193,195 | 73,151,503 | 56,597,486 |
| 금융비용 | 35,983,935 | 25,121,772 | 14,694,503 |
| 세전이익 | 613,646,780 | 698,105,362 | 747,236,334 |
| 법인세비용 | 347,054,409 | 177,280,520 | 212,739,495 |
| 당기순이익 | 266,592,371 | 520,824,842 | 534,496,839 |

※ 한국채택국제회계기준에 따라 작성되었습니다.

(2) 재산상태

요약 재무상태표(연결)

(단위 : 천원)

| 과목 | 제 36기 | 제 35기 | 제 34기 |
|-----------------|----------------------|----------------------|----------------------|
| | 금액 | 금액 | 금액 |
| 유동자산 | 6,581,153,129 | 6,383,846,735 | 5,881,776,287 |
| 비유동자산 | 2,573,765,927 | 2,637,389,147 | 2,132,073,104 |
| 자산총계 | 9,154,919,056 | 9,021,235,882 | 8,013,849,391 |
| 유동부채 | 1,720,756,827 | 1,698,187,476 | 1,574,796,377 |
| 비유동부채 | 575,054,065 | 597,891,318 | 290,500,829 |
| 부채총계 | 2,295,810,892 | 2,296,078,794 | 1,865,297,206 |
| 자본금 | 38,688,900 | 38,688,900 | 38,688,900 |
| 주식발행초과금 | 1,297,466,853 | 1,297,466,853 | 1,297,466,853 |
| 이익잉여금 | 5,661,318,543 | 5,403,504,408 | 4,821,746,822 |
| 기타자본항목 | (328,446,912) | (193,864,858) | (175,447,565) |
| 비지배지분 | 190,080,780 | 179,361,785 | 166,097,175 |
| 자본총계 | 6,859,108,164 | 6,725,157,088 | 6,148,552,185 |
| 부채와 자본총계 | 9,154,919,056 | 9,021,235,882 | 8,013,849,391 |

※ 한국채택국제회계기준에 따라 작성되었습니다.

요약 재무상태표(별도)

(단위 : 천원)

| 과목 | 제 36기 | 제 35기 | 제 34기 |
|-----------------|----------------------|----------------------|----------------------|
| | 금액 | 금액 | 금액 |
| 유동자산 | 4,021,621,789 | 4,058,701,291 | 3,860,862,108 |
| 비유동자산 | 2,488,539,130 | 2,517,832,665 | 2,317,241,067 |
| 자산총계 | 6,510,160,919 | 6,576,533,956 | 6,178,103,175 |
| 유동부채 | 803,493,018 | 844,606,774 | 912,977,182 |
| 비유동부채 | 189,907,094 | 249,064,720 | 94,477,771 |
| 부채총계 | 993,400,112 | 1,093,671,494 | 1,007,454,953 |
| 자본금 | 38,688,900 | 38,688,900 | 38,688,900 |
| 주식발행초과금 | 1,297,466,853 | 1,297,466,853 | 1,297,466,853 |
| 이익잉여금 | 4,417,947,542 | 4,336,995,617 | 3,970,871,147 |
| 기타자본항목 | (237,342,488) | (190,288,908) | (136,378,678) |
| 자본총계 | 5,516,760,807 | 5,482,862,462 | 5,170,648,222 |
| 부채와 자본총계 | 6,510,160,919 | 6,576,533,956 | 6,178,103,175 |

※ 한국채택국제회계기준에 따라 작성되었습니다.

5. 회사가 대처할 과제 (2021년 중점추진 전략)

2021년에는 코로나 이후 꾸준한 성장세를 이어나가기 위해 다음과 같은 세 가지 중점사항을 추진하고자 합니다.

- ① 업종 전문성에 기반하여 고객의 디지털 트랜스포메이션 사업 확대
- ② 플랫폼 기반 사업을 확대하기 위한 디지털 기술역량 제고
- ③ 물류사업에서의 서비스 역량 강화 및 대외사업 확대

6. 이사 및 감사 현황

| 구분 | 성명 | 직위 | 담당업무 또는 주된 직업 | 회사와의 거래관계 | 비고 |
|-----------------|-----|------|----------------|-----------|----|
| 상임 | 홍원표 | 사 장 | 대표이사 | 없음 | |
| | 박성태 | 부 사장 | 물류사업부문장 | 없음 | |
| | 안정태 | 부 사장 | 경영지원실장 | 없음 | |
| 비상임 | 유재만 | 사외이사 | 전사 경영전반에 대한 업무 | 없음 | |
| | 유혁 | 사외이사 | 전사 경영전반에 대한 업무 | 없음 | |
| | 신현한 | 사외이사 | 전사 경영전반에 대한 업무 | 없음 | |
| | 조승아 | 사외이사 | 전사 경영전반에 대한 업무 | 없음 | |
| 감사위원회 (감사위원) | 신현한 | 감사위원 | 위원장(사외이사) | 없음 | |
| | 유재만 | 감사위원 | 사외이사 | 없음 | |
| | 조승아 | 감사위원 | 사외이사 | 없음 | |

※ 상기 현황은 2020년 12월 31일 기준입니다.

7. 대주주 현황

| 주주명 | 소유주식수 | 소유비율 | 회사와의 거래관계 | 비고 |
|---------|------------|--------|-----------|----|
| 삼성전자(주) | 17,472,110 | 22.58% | 있음 | |
| 삼성물산(주) | 13,215,822 | 17.08% | 있음 | |
| 이재용 | 7,116,555 | 9.20% | - | |
| 이부진 | 3,018,859 | 3.90% | - | |
| 이서현 | 3,018,859 | 3.90% | - | |

8. 타법인 출자현황

(단위: 천원, 주, %)

| 회사명 | 투자 및 출자회사 | 타회사에 출자한 | | 당사에 출자한 타회사의 | |
|---|-----------|---------------|---------|--------------|------|
| | | 소유주식수 | 소유비율 | 소유주식수 | 소유비율 |
| 에스코어(주) | 당사 | 21,347,538 | 81.77% | | |
| 오픈랜즈(주) | 당사 | 20,000 | 100.00% | | |
| (주)미라클아이앤씨 | 당사 | 5,010,297 | 83.62% | | |
| (주)멀티캠퍼스 | 당사 | 2,800,000 | 47.24% | | |
| SVIC 39호 신기술사업투자조합 | 당사 | 132 | 99.00% | | |
| SVIC 50호 신기술사업투자조합 | 당사 | 14 | 99.00% | | |
| (주)시큐아이 | 당사 | 6,500,000 | 56.52% | | |
| iMarket Asia Co., Ltd. | 당사 | 1,622,579 | 40.56% | | |
| 동아닷컴 | 당사 | 632 | 18.97% | | |
| 디유넷 | 당사 | 120,000 | 18.01% | | |
| 세리정보기술 | 당사 | 493,000 | 29.00% | | |
| Samsung SDS GSCL America. | 당사 | 5,500,000 | 100.00% | | |
| ALS-SDS | 당사 | 739,500 | 51.00% | | |
| SDS IT Services Beijing | 당사 | 주식미발행 | 100.00% | | |
| Samsung SDS Asia Pacific Pte. Ltd. | 당사 | 31,000,000 | 100.00% | | |
| Samsung SDS China, Ltd. | 당사 | 주식미발행 | 100.00% | | |
| Samsung SDS Europe, Ltd. | 당사 | 1,000,002 | 100.00% | | |
| Samsung SDS Global SCL Canada., Ltd. | 당사 | 10,000 | 100.00% | | |
| Samsung SDS Global SCL Egypt | 당사 | 9,999 | 99.99% | | |
| Samsung SDS Global SCL Hungary Kft. | 당사 | 주식미발행 | 100.00% | | |
| Samsung SDS GSCL Latin America Logistica Ltda | 당사 | 5,887,266,647 | 99.73% | | |
| Samsung SDS Global Supply Chain Logistics Middle East DWC LLC | 당사 | 2,930,000 | 100.00% | | |
| Samsung SDS Global SCL Poland. z. o. o. | 당사 | 9,999 | 99.99% | | |
| Samsung SDS Global SCL Slovakia, s.r.o. | 당사 | 주식미발행 | 100.00% | | |
| Samsung SDS Global SCL South Africa (PTY) LTD | 당사 | 100 | 100.00% | | |
| Samsung SDS Global SCL Nakliyat ve Lojistik Anonim Sirketi | 당사 | 1,000 | 100.00% | | |
| Samsung SDS Global SCL Rus Limited Liability Company | 당사 | 주식미발행 | 99.99% | | |
| Samsung SDS Global SCL Australia PTY LTD | 당사 | 1,000 | 100.00% | | |
| Samsung SDS Global SCL Hong Kong Limited | 당사 | 11,691,380 | 100.00% | | |
| Samsung SDS Global SCL Malaysia SDN BHD | 당사 | 2,099,998 | 99.99% | | |
| Samsung SDS Global SCL (Thailand) Co., Ltd. INC | 당사 | 879,988 | 99.99% | | |
| Samsung SDS Vietnam Co., Ltd. | 당사 | 주식미발행 | 100.00% | | |
| Samsung SDS India Pvt. Ltd. | 당사 | 2,999,999 | 99.99% | | |
| Samsung SDS Latin Americas Solucoes Em Tecnologia Ltda | 당사 | 224,218,200 | 99.73% | | |
| Samsung SDS Global SCL Netherlands Cooperatief U.A | 당사 | 주식미발행 | 99.99% | | |
| Samsung SDS Global SCL Philippines Co., Ltd. | 당사 | 20,999,995 | 99.99% | | |
| PT. Samsung SDS Global SCL Indonesia | 당사 | 245 | 49.00% | | |
| SDS-ACUTECH Co., Ltd. | 당사 | 109,999 | 50.00% | | |
| Samsung SDS America, Inc. | 당사 | 주식미발행 | 100.00% | | |
| Samsung GSCL Sweden AB | 당사 | 5,800,000 | 100.00% | | |

(단위: 주, %)

| 회사명 | 투자 및 출자회사 | 타회사에 출자한 | | 당사에 출자한 타회사의 | |
|---|-----------|-----------|---------|--------------|------|
| | | 소유주식수 | 소유비율 | 소유주식수 | 소유비율 |
| Samsung SDS GSCL France SAS | 당사 | 150,000 | 100.00% | | |
| Samsung SDS India Private Limited. | 당사 | 2,999,999 | 99.99% | | |
| Samsung SDS Global SCL Baltics, SIA | 당사 | 16,000 | 100.00% | | |
| Samsung SDS Global SCL Italy S.R.L. Socio Unico | 당사 | 100,000 | 100.00% | | |
| Samsung SDS Global Supply Chain Logistics Spain S.L.U | 당사 | 56,000 | 100.00% | | |
| Samsung SDS Global SCL Greece Societe Anonyme | 당사 | 19,998 | 99.99% | | |
| Samsung SDS Global SCL Germany GmbH | 당사 | 주식미발행 | 100.00% | | |
| Samsung SDS Global SCL Austria GmbH | 당사 | 주식미발행 | 100.00% | | |
| Neo EXpress Transportation (NEXT) Inc. | 당사 | 449,339 | 51.00% | | |
| Samsung SDS GSCL Romania S.R.L | 당사 | 9,999 | 99.99% | | |
| VASCO | 당사 | 주식미발행 | 50.99% | | |
| SDS-MP JSC | 당사 | 816,000 | 51.00% | | |
| INTE-SDS Logistics | 당사 | 4,313,534 | 51.00% | | |
| Samsung SDS Global SCL Panama S.A | SDSA_SL | 9,999 | 99.99% | | |
| Samsung SDS Global SCL Chile Limitada | SDSA_SL | 주식미발행 | 99.99% | | |
| Samsung SDS Global SCL Colombia S.A.S | SDSA_SL | 10,000 | 100.00% | | |
| Samsung SDS Global SCL Peru S.A.C | SDSA_SL | 9,999 | 99.99% | | |
| Samsung SDS Mexico, S.A. de C.V. | SDSA_SL | 99 | 99.00% | | |
| Samsung SDS Global Development Center Xi'an | SDSC_IT | 주식미발행 | 100.00% | | |
| Samsung SDS Global SCL Beijing Co., Ltd. | SDSC | 주식미발행 | 100.00% | | |
| LTI Inc. | ㈜멀티캠퍼스 | 115,980 | 82.36% | | |
| 에스코어㈜ | 미라콤아이앤씨 | 140,912 | 0.54% | | |
| Miracom Inc Asia Pacific Ltd. | 미라콤아이앤씨 | 5,864,162 | 100.00% | | |

9. 주요 채권자 등

“해당사항 없음”

10. 결산기 후에 생긴 중요한 사실

“해당사항 없음”

11. 기타 영업에 관한 중요한 사실

“해당사항 없음”

PART 02

FINANCIAL STATEMENT

재무제표

IT기술과 연계한

다양한 사회공헌 활동을 통해 모두가 행복한 IT세상을 열어갑니다.

삼성SDS는 기술에 대한 접근성이 낮은 소외계층을 위한 지원 프로그램을 운영하고 있습니다. IT전문지식과 자산을 적극 활용해 모두가 참여할 수 있는 정보화 세상을 추구하고 정보격차 해소를 위해 노력하고 있습니다.

01. 연결재무상태표

삼성에스디에스주식회사와 그 종속기업

(단위 : 원)

제 36(당) 기

2020년 12월 31일 현재

제 35(전) 기

2019년 12월 31일 현재

| 과목 | 제36(당)기말 | 제35(전)기말 |
|-------------------|--------------------------|--------------------------|
| 자산 | | |
| 유동자산 | 6,581,153,129,017 | 6,383,846,734,777 |
| 현금및현금성자산 | 1,199,285,828,821 | 1,148,183,598,879 |
| 단기금융상품 | 2,995,006,424,561 | 2,682,693,917,252 |
| 매출채권 | 1,500,925,778,294 | 1,439,461,740,815 |
| 미수금 | 624,546,285,548 | 793,950,872,475 |
| 선급금 | 24,067,732,793 | 44,618,326,945 |
| 선급비용 | 92,965,934,727 | 71,736,741,862 |
| 재고자산 | 25,746,661,465 | 17,481,715,898 |
| 매각예정자산 | 0 | 61,548,000,000 |
| 기타유동자산 | 118,608,482,808 | 124,171,820,651 |
| 비유동자산 | 2,573,765,926,521 | 2,637,389,147,677 |
| 기타포괄손익-공정가치측정금융자산 | 16,655,585,372 | 24,599,578,300 |
| 당기손익-공정가치측정금융자산 | 12,176,365,205 | 7,715,027,675 |
| 관계기업투자주식 | 93,938,343,878 | 99,432,086,938 |
| 유형자산 | 1,116,313,315,255 | 1,108,003,641,187 |
| 사용권자산 | 346,470,911,263 | 431,232,720,817 |
| 무형자산 | 736,725,070,761 | 789,717,152,634 |
| 보증금 | 58,705,699,165 | 74,545,964,669 |
| 장기선급비용 | 867,767,984 | 1,088,297,509 |
| 이연법인세자산 | 30,598,814,874 | 36,398,871,839 |
| 순확정급여자산 | 75,012,428,836 | 282,981,256 |
| 기타비유동자산 | 86,301,623,928 | 64,372,824,853 |
| 자산총계 | 9,154,919,055,538 | 9,021,235,882,454 |
| 부채 | | |
| 유동부채 | 1,720,756,826,228 | 1,698,187,475,543 |
| 매입채무 | 574,353,683,222 | 544,465,103,369 |
| 미지급금 | 58,234,683,987 | 73,867,175,567 |
| 단기차입금 | 899,728,640 | 797,510,000 |
| 선수금 | 221,229,387,136 | 121,300,591,442 |
| 예수금 | 13,829,684,496 | 15,809,340,448 |
| 미지급비용 | 541,235,843,541 | 572,166,174,706 |
| 당기법인세부채 | 64,027,253,069 | 98,677,695,572 |
| 유동성사채 | 10,000,000 | 0 |
| 유동성충당부채 | 18,939,616,747 | 17,131,893,624 |
| 유동성리스부채 | 125,977,965,503 | 149,950,106,115 |
| 기타유동부채 | 102,018,979,887 | 104,021,884,700 |
| 비유동부채 | 575,054,065,077 | 597,891,318,411 |
| 순확정급여부채 | 9,192,456,129 | 59,409,931,410 |
| 이연법인세부채 | 239,267,099,284 | 176,910,305,069 |
| 사채 | 0 | 10,000,000 |
| 장기미지급비용 | 67,187,669,507 | 43,610,246,526 |
| 충당부채 | 16,201,928,111 | 17,231,011,174 |
| 리스부채 | 238,795,877,623 | 295,725,469,600 |
| 기타비유동부채 | 4,409,034,423 | 4,994,354,632 |
| 부채총계 | 2,295,810,891,305 | 2,296,078,793,954 |
| 자본 | | |
| 지배기업 소유자본 | 6,669,027,384,144 | 6,545,795,303,242 |
| 납입자본 | 38,688,900,000 | 38,688,900,000 |
| 보통주납입자본 | 38,688,900,000 | 38,688,900,000 |
| 주식발행초과금 | 1,297,466,852,618 | 1,297,466,852,618 |
| 이익잉여금 | 5,661,318,543,041 | 5,403,504,408,350 |
| 기타자본항목 | [328,446,911,515] | [193,864,857,726] |
| 비지배자본 | 190,080,780,089 | 179,361,785,258 |
| 자본총계 | 6,859,108,164,233 | 6,725,157,088,500 |
| 부채및자본총계 | 9,154,919,055,538 | 9,021,235,882,454 |

02. 연결포괄손익 계산서

제 36(당) 기

2020년 1월 1일 부터

2020년 12월 31일 까지

제 35(전) 기

2019년 1월 1일 부터

2019년 12월 31일 까지

삼성에스디에스주식회사와 그 종속기업

(단위 : 원)

| 과목 | 제36(당)기 | 제35(전)기 |
|---------------------------|--------------------------|--------------------------|
| 매출액 | 11,017,431,525,517 | 10,719,631,804,166 |
| 매출원가 | 9,327,683,136,712 | 8,925,703,658,997 |
| 매출총이익 | 1,689,748,388,805 | 1,793,928,145,169 |
| 판매비와관리비 | 818,130,312,595 | 803,838,748,081 |
| 영업이익 | 871,618,076,210 | 990,089,397,088 |
| 기타수익 | 15,870,252,153 | 24,579,015,353 |
| 기타비용 | 45,226,771,829 | 45,534,792,473 |
| 금융수익 | 153,592,632,438 | 137,552,006,802 |
| 금융비용 | 112,711,846,336 | 73,480,745,641 |
| 지분법관련손익 | 2,975,711,299 | 3,082,888,331 |
| 법인세비용차감전순이익 | 886,118,053,935 | 1,036,287,769,460 |
| 법인세비용 | 433,209,102,610 | 285,838,812,082 |
| 연결당기순이익 | 452,908,951,325 | 750,448,957,378 |
| 기타포괄손익 | (130,713,890,992) | (16,512,827,372) |
| 후속적으로 당기손익으로 재분류되지 않는 항목 | [34,442,752,511] | [59,445,089,011] |
| 확정급여제도의 재측정요소 | [45,102,239,442] | [59,299,224,648] |
| 기타포괄손익-공정가치측정금융자산 평가손익 | 10,659,486,931 | [145,864,363] |
| 후속적으로 당기손익으로 재분류될 수 있는 항목 | [96,271,138,481] | 42,932,261,639 |
| 지분법자본변동 | [6,777,456,290] | [1,960,321,555] |
| 해외사업환산손익 | [89,493,682,191] | 44,892,583,194 |
| 연결당기포괄이익 | 322,195,060,333 | 733,936,130,006 |
| 연결당기순이익의 귀속 | | |
| 지배기업소유자본 | 443,454,581,091 | 736,457,958,716 |
| 비지배자본 | 9,454,370,234 | 13,990,998,662 |
| 연결당기포괄이익의 귀속 | | |
| 지배기업소유자본 | 308,785,784,520 | 718,792,532,716 |
| 비지배자본 | 13,409,275,813 | 15,143,597,290 |
| 주당이익 | | |
| 보통주 기본주당이익 | 5,733 | 9,521 |
| 보통주 희석주당이익 | 5,733 | 9,521 |

03. 연결자본변동표

제 36(당) 기
2020년 1월 1일 부터
2020년 12월 31일 까지

제 35(전) 기
2019년 1월 1일 부터
2019년 12월 31일 까지

삼성에스디에스주식회사와 그 종속기업

(단위 : 원)

| 과목 | 지배기업 소유지분 | | | | 비지배지분 | 합 계 | |
|--------------------------------|----------------|-------------------|--------------------------|----------------------|--------------------------|------------------------|--------------------------|
| | 납입자본 | 주식발행초과금 | 이익잉여금 | 기타자본항목 | | | |
| 2019.1.1 (전기초) | 38,688,900,000 | 1,297,466,852,618 | 4,821,746,821,634 | (175,447,564,604) | 5,982,455,009,648 | 166,097,174,722 | 6,148,552,184,370 |
| 당기총포괄이익 | | | 736,457,958,716 | (17,665,426,000) | 718,792,532,716 | 15,143,597,290 | 733,936,130,006 |
| 전기순이익 | | | 736,457,958,716 | | 736,457,958,716 | 13,990,998,662 | 750,448,957,378 |
| 기타포괄손익 - 공정가치측정금융자산 평가손익 | | | | (222,174,527) | (222,174,527) | 76,310,164 | (145,864,363) |
| 지분법자본변동 | | | | (1,960,321,555) | (1,960,321,555) | | (1,960,321,555) |
| 확정급여제도의 재측정요소 | | | | (57,683,706,872) | (57,683,706,872) | (1,615,517,776) | (59,299,224,648) |
| 해외사업장 환산외환차이 | | | 42,200,776,954 | | 42,200,776,954 | 2,691,806,240 | 44,892,583,194 |
| 자본에 직접 인식된 주주와의거래 : | | | (154,700,372,000) | (751,867,122) | (155,452,239,122) | (1,878,986,754) | (157,331,225,876) |
| 배당 | | | (154,700,372,000) | | (154,700,372,000) | (2,295,032,500) | (156,995,404,500) |
| 종속기업에 대한 소유지분의 변동 등 | | | | (751,867,122) | (751,867,122) | 416,045,746 | (335,821,376) |
| 2019.12.31 (전기말) | 38,688,900,000 | 1,297,466,852,618 | 5,403,504,408,350 | (193,864,857,726) | 6,545,795,303,242 | 179,361,785,258 | 6,725,157,088,500 |
| 2020.1.1 (당기초) | 38,688,900,000 | 1,297,466,852,618 | 5,403,504,408,350 | (193,864,857,726) | 6,545,795,303,242 | 179,361,785,258 | 6,725,157,088,500 |
| 당기총포괄이익 | | | 443,454,581,091 | (134,668,796,571) | 308,785,784,520 | 13,409,275,813 | 322,195,060,333 |
| 당기순이익 | | | 443,454,581,091 | | 443,454,581,091 | 9,454,370,234 | 452,908,951,325 |
| 기타포괄손익 - 공정가치측정금융자산 평가손익 | | | | 10,766,798,370 | 10,766,798,370 | (107,311,439) | 10,659,486,931 |
| 지분법자본변동 | | | | (6,777,456,290) | (6,777,456,290) | | (6,777,456,290) |
| 확정급여제도의 재측정요소 | | | | (45,486,961,798) | (45,486,961,798) | 384,722,356 | (45,102,239,442) |
| 해외사업장 환산외환차이 | | | (93,171,176,853) | | (93,171,176,853) | 3,677,494,662 | (89,493,682,191) |
| 자본에 직접 인식된 주주와의거래 : | | | (185,640,446,400) | 86,742,782 | (185,553,703,618) | (2,690,280,982) | (188,243,984,600) |
| 배당 | | | (185,640,446,400) | | (185,640,446,400) | (2,626,067,400) | (188,266,513,800) |
| 종속기업에 대한 소유지분의 변동 등 | | | | 86,742,782 | 86,742,782 | (64,213,582) | 22,529,200 |
| 2020.12.31 (당기말) | 38,688,900,000 | 1,297,466,852,618 | 5,661,318,543,041 | (328,446,911,515) | 6,669,027,384,144 | 190,080,780,089 | 6,859,108,164,233 |

04. 연결현금흐름표

제 36(당) 기
2020년 1월 1일 부터
2020년 12월 31일 까지

제 35(전) 기
2019년 1월 1일 부터
2019년 12월 31일 까지

삼성에스디에스주식회사와 그 종속기업

(단위 : 원)

| 과목 | 제36(당)기 | 제35(전)기 |
|---------------------------|--------------------------|--------------------------|
| 영업활동으로 인한 현금흐름 | 979,402,851,889 | 893,786,644,757 |
| 영업에서 창출된 현금흐름 | 1,117,344,491,990 | 1,129,252,958,912 |
| 이자의 수취 | 75,386,948,400 | 64,746,627,104 |
| 이자의 지급 | (74,491,020) | (131,500,711) |
| 배당금의 수취 | 17,250,000 | 15,900,000 |
| 법인세의 납부 | (213,271,347,481) | (300,097,340,548) |
| 투자활동으로 인한 현금흐름 | (545,187,284,297) | (606,218,259,228) |
| 단기금융상품의 순증감 | (312,312,507,309) | (172,409,447,364) |
| 기타유동자산의 증감 | (24,186,979,897) | 9,026,390,792 |
| 장기금융상품의 순증감 | (18,908,864,888) | (4,411,757,471) |
| 유형자산의 처분 | 1,007,424,734 | 1,531,714,801 |
| 무형자산의 처분 | 172,715,149 | 2,105,601,273 |
| 보증금의 감소 | 5,110,598,795 | 4,893,061,646 |
| 기타포괄손익- 공정가치측정금융자산의 처분 | 16,801,659,711 | 2,251,342,236 |
| 당기손익-공정가치측정금융자산의 처분 | 1,791,146,600 | 3,874,745,064 |
| 매각예정자산의 처분 | 61,548,000,000 | 0 |
| 유형자산의 취득 | (235,469,100,397) | (341,646,845,962) |
| 무형자산의 취득 | (34,352,587,772) | (36,869,903,223) |
| 보증금의 증가 | (11,272,423,092) | (7,892,929,168) |
| 기타포괄손익- 공정가치측정금융자산의 취득 | 0 | (9,227,592,961) |
| 당기손익- 공정가치측정금융자산의 취득 | (4,515,316,666) | (2,308,717,465) |
| 관계기업투자주식의 취득 | 0 | (54,554,914,392) |
| 기타비유동자산의 증감 | 9,398,950,735 | (579,007,034) |
| 재무활동으로 인한 현금흐름 | (351,039,848,784) | (308,802,660,517) |
| 단기차입금의 차입 | 170,576,640 | 0 |
| 단기차입금의 상환 | 0 | 0 |
| 리스부채의 상환 | (162,342,971,624) | (151,868,876,017) |
| 배당금의 지급 | (188,266,513,800) | (156,995,404,500) |
| 비지배지분의 납입 | 53,860,000 | 118,620,000 |
| 비지배지분의 감소 | (654,800,000) | (57,000,000) |
| 현금및현금성자산 증가(감소) | 51,102,229,942 | (13,500,397,764) |
| 기초 현금및현금성자산 | 1,148,183,598,879 | 1,161,683,996,643 |
| 현금및현금성자산에 대한 환율변동효과 | (32,073,488,866) | 7,733,877,224 |
| 기말 현금및현금성자산 | 1,199,285,828,821 | 1,148,183,598,879 |

05. 연결재무제표에 대한 주석

주석사항은 금융감독원 전자공시시스템(<http://dart.fss.or.kr>)에 공시된 연결감사보고서를
참조하시기 바랍니다.

06. 재무상태표

제 36(당) 기

2020년 12월 31일 현재

제 35(전) 기

2019년 12월 31일 현재

삼성에스디에스주식회사

(단위 : 원)

| 과목 | 제36(당)기말 | 제35(전)기말 |
|-------------------|--------------------------|--------------------------|
| 자산 | | |
| 유동자산 | 4,021,621,788,887 | 4,058,701,291,039 |
| 현금및현금성자산 | 439,235,984,138 | 462,915,501,537 |
| 단기금융상품 | 2,200,375,370,652 | 1,918,751,710,581 |
| 매출채권 | 896,203,630,179 | 933,120,686,561 |
| 미수금 | 375,392,111,611 | 590,839,470,027 |
| 선급금 | 6,778,685,656 | 14,819,261,218 |
| 선급비용 | 57,686,364,194 | 44,372,513,215 |
| 재고자산 | 10,367,222,777 | 6,530,557,226 |
| 매각예정자산 | 0 | 61,548,000,000 |
| 기타유동자산 | 35,582,419,680 | 25,803,590,674 |
| 비유동자산 | 2,488,539,129,798 | 2,517,832,665,449 |
| 기타포괄손익-공정가치측정금융자산 | 1,922,126,895 | 1,959,926,895 |
| 당기손익-공정가치측정금융자산 | 3,175,398,769 | 3,110,638,740 |
| 관계기업투자주식 | 25,424,549,987 | 26,395,618,413 |
| 종속기업투자주식 | 504,202,744,953 | 520,586,350,227 |
| 유형자산 | 1,045,734,081,483 | 1,014,982,629,809 |
| 사용권자산 | 136,158,320,479 | 177,450,142,374 |
| 무형자산 | 587,961,248,564 | 612,717,310,542 |
| 보증금 | 40,626,344,581 | 56,481,570,033 |
| 이연법인세자산 | 945,721,623 | 42,033,328,373 |
| 순확정급여자산 | 64,944,493,636 | 0 |
| 기타비유동자산 | 77,444,098,828 | 62,115,150,043 |
| 자산총계 | 6,510,160,918,685 | 6,576,533,956,488 |
| 부채 | | |
| 유동부채 | 803,493,018,170 | 844,606,773,842 |
| 매입채무 | 200,291,271,355 | 165,445,662,966 |
| 미지급금 | 33,368,585,183 | 25,040,554,298 |
| 선수금 | 161,747,122,505 | 80,920,707,289 |
| 예수금 | 7,528,924,319 | 6,602,446,049 |
| 미지급비용 | 219,129,650,834 | 349,222,877,304 |
| 당기법인세부채 | 50,087,096,273 | 79,042,945,236 |
| 유동성사채 | 10,000,000 | 0 |
| 유동성충당부채 | 15,291,010,572 | 15,395,892,896 |
| 유동성리스부채 | 50,418,844,019 | 50,486,231,612 |
| 기타유동부채 | 65,620,513,110 | 72,449,456,192 |
| 비유동부채 | 189,907,093,949 | 249,064,720,091 |
| 순확정급여부채 | 0 | 44,498,366,828 |
| 장기미지급비용 | 64,556,661,793 | 41,232,156,986 |
| 충당부채 | 13,962,398,319 | 13,610,690,035 |
| 사채 | 0 | 10,000,000 |
| 유동성리스부채 | 105,995,883,437 | 144,432,711,842 |
| 기타비유동부채 | 5,392,150,400 | 5,280,794,400 |
| 부채총계 | 993,400,112,119 | 1,093,671,493,933 |
| 자본 | | |
| 납입자본 | 38,688,900,000 | 38,688,900,000 |
| 보통주납입자본 | 38,688,900,000 | 38,688,900,000 |
| 주식발행초과금 | 1,297,466,852,618 | 1,297,466,852,618 |
| 이익잉여금 | 4,417,947,541,517 | 4,336,995,616,953 |
| 기타자본항목 | [237,342,487,569] | [190,288,907,016] |
| 자본총계 | 5,516,760,806,566 | 5,482,862,462,555 |
| 부채및자본총계 | 6,510,160,918,685 | 6,576,533,956,488 |

07. 포괄손익계산서

제 36(당) 기

2020년 1월 1일 부터
2020년 12월 31일 까지

제 35(전) 기

2019년 1월 1일 부터
2019년 12월 31일 까지

삼성에스디에스주식회사

(단위 : 원)

| 과목 | 제36(당)기 | 제35(전)기 |
|--------------------------|--------------------------|--------------------------|
| 매출액 | 4,549,427,072,244 | 5,096,158,487,530 |
| 매출원가 | 3,398,509,191,149 | 3,827,901,784,073 |
| 매출총이익 | 1,150,917,881,095 | 1,268,256,703,457 |
| 판매비와관리비 | 568,800,473,677 | 576,582,195,053 |
| 영업이익 | 582,117,407,418 | 691,674,508,404 |
| 기타수익 | 25,555,612,662 | 16,539,980,843 |
| 기타비용 | 23,235,500,193 | 58,138,858,252 |
| 금융수익 | 65,193,195,556 | 73,151,503,304 |
| 금융비용 | 35,983,935,003 | 25,121,771,742 |
| 법인세비용차감전순이익 | 613,646,780,440 | 698,105,362,557 |
| 법인세비용 | 347,054,409,476 | 177,280,520,449 |
| 당기순이익 | 266,592,370,964 | 520,824,842,108 |
| 기타포괄손익 | (47,053,580,553) | (53,910,229,747) |
| 후속적으로 당기손익으로 재분류되지 않는 항목 | (47,053,580,553) | (53,910,229,747) |
| 확정급여제도의 재측정요소 | (47,026,175,553) | (53,583,979,747) |
| 기타포괄손익-공정가치측정금융자산 평가손익 | (27,405,000) | (326,250,000) |
| 당기포괄이익 | 219,538,790,411 | 466,914,612,361 |
| 주당이익 | | |
| 보통주 기본주당이익 | 3,447 | 6,733 |
| 보통주 희석주당이익 | 3,447 | 6,733 |

08. 자본변동표

제 36(당) 기

2020년 1월 1일 부터
2020년 12월 31일 까지

제 35(전) 기

2019년 1월 1일 부터
2019년 12월 31일 까지

삼성에스디에스주식회사

(단위 : 원)

| 과목 | 납입자본 | 주식발행초과금 | 이익잉여금 | 기타자본항목 | 합계 |
|-------------------------|-----------------------|--------------------------|--------------------------|--------------------------|--------------------------|
| 2019.1.1 (전기초) | 38,688,900,000 | 1,297,466,852,618 | 3,970,871,146,845 | (136,378,677,269) | 5,170,648,222,194 |
| 당기순이익 | | | 520,824,842,108 | | 520,824,842,108 |
| 기타포괄손익 - 공정가치측정금융자산 | | | | (326,250,000) | (326,250,000) |
| 확정급여제도의 재측정요소 | | | | (53,583,979,747) | (53,583,979,747) |
| 연차배당 | | | (154,700,372,000) | | (154,700,372,000) |
| 2019.12.31 (전기말) | 38,688,900,000 | 1,297,466,852,618 | 4,336,995,616,953 | (190,288,907,016) | 5,482,862,462,555 |
| 2020.1.1 (당기초) | 38,688,900,000 | 1,297,466,852,618 | 4,336,995,616,953 | (190,288,907,016) | 5,482,862,462,555 |
| 당기순이익 | | | 266,592,370,964 | | 266,592,370,964 |
| 기타포괄손익-공정가치측정금융자산 평가손익 | | | | (27,405,000) | (27,405,000) |
| 확정급여제도의 재측정요소 | | | | (47,026,175,553) | (47,026,175,553) |
| 연차배당 | | | (185,640,446,400) | | (185,640,446,400) |
| 2020.12.31 (당기말) | 38,688,900,000 | 1,297,466,852,618 | 4,417,947,541,517 | (237,342,487,569) | 5,516,760,806,566 |

09. 현금흐름표

제 36(당) 기

2020년 1월 1일부터
2020년 12월 31일 까지

제 35(전) 기

2019년 1월 1일부터
2019년 12월 31일 까지

삼성에스디에스주식회사

(단위 : 원)

| 과목 | 제36(당)기 | 제35(전)기 |
|-------------------------|--------------------------|--------------------------|
| 영업활동으로 인한 현금흐름 | 673,495,361,115 | 566,601,724,295 |
| 영업에서 창출된 현금흐름 | 783,428,490,255 | 757,948,559,290 |
| 이자의 수취 | 44,313,088,991 | 35,342,986,028 |
| 이자의 지급 | (4,059,308,273) | (260,000) |
| 배당금의 수취 | 2,951,250,000 | 2,629,900,000 |
| 법인세의 납부 | (153,138,159,858) | (229,319,461,023) |
| 투자활동으로 인한 현금흐름 | (460,400,624,750) | (425,375,561,441) |
| 단기금융상품의 증감 | (281,623,660,071) | (84,699,072,619) |
| 장기금융상품의 증감 | (17,500,000,000) | (4,300,000,000) |
| 당기손익- 공정가치측정금융자산의 처분 | 0 | 3,203,500 |
| 중속기업투자주식의 취득 | (6,848,962,745) | (47,269,380,000) |
| 중속기업투자주식의 처분 | 21,529,848,869 | 5,818,704,068 |
| 대여금의 회수 | 11,455,352 | 76,345,169 |
| 매각예정자산의 처분 | 61,548,000,000 | 0 |
| 보증금의 감소 | 4,369,450,850 | 4,612,663,906 |
| 보증금의 증가 | (4,594,944,421) | (5,241,193,900) |
| 공사비 정산 환급금 | 1,194,598,537 | 0 |
| 기부채납 환급금 | 322,065,890 | 0 |
| 유형자산의 처분 | 527,038,375 | 1,392,471,946 |
| 무형자산의 처분 | 0 | 2,107,825,319 |
| 유형자산의 취득 | (211,770,515,586) | (285,407,911,601) |
| 무형자산의 취득 | (25,315,624,800) | (12,181,300,562) |
| 기타비유동자산의 증가 | (2,249,375,000) | (287,916,667) |
| 재무활동으로 인한 현금흐름 | (236,913,433,186) | (203,493,377,608) |
| 리스부채의 상환 | (51,272,986,786) | (48,793,005,608) |
| 배당금의 지급 | (185,640,446,400) | (154,700,372,000) |
| 현금및현금성자산 감소 | (23,679,517,399) | (64,088,255,504) |
| 기초 현금및현금성자산 | 462,915,501,537 | 527,003,757,041 |
| 현금및현금성자산에 대한 환율변동효과 | 139,179,422 | (1,821,040,750) |
| 기말 현금및현금성자산 | 439,235,984,138 | 462,915,501,537 |

10. 이익잉여금 처분계산서

제 36(당) 기

2020년 1월 1일부터
2020년 12월 31일 까지
(처분에정일 2021년 3월 17일)

제 35(전) 기

2019년 1월 1일부터
2019년 12월 31일 까지
(처분확정일 2020년 3월 18일)

삼성에스디에스주식회사

(단위 : 원)

| 과목 | 제36(당)기 | 제35(전)기 |
|-------------------------|--------------------------|--------------------------|
| I. 미처분이익잉여금 | 4,367,504,284,709 | 4,286,552,360,145 |
| 1. 전기이월미처분이익잉여금 | 4,100,911,913,745 | 3,765,727,518,037 |
| 2. 당기순이익 | 266,592,370,964 | 520,824,842,108 |
| II. 임의적립금등의 이입액 | - | - |
| III. 이익잉여금처분액 | 185,640,446,400 | 185,640,446,400 |
| 1. 배당금 | 185,640,446,400 | 185,640,446,400 |
| 주당배당금(률) : | | |
| 보통주 당기: 2,400원(480%) | | |
| 전기: 2,400원(480%) | | |
| IV. 차기이월미처분이익잉여금 | 4,181,863,838,309 | 4,100,911,913,745 |

11. 재무제표에 대한 주석

주석사항은 금융감독원 전자공시시스템(<http://dart.fss.or.kr>)에 공시된 감사보고서를
참조하시기 바랍니다.

이사회결의서

이사회 결의로 전기와 같이 36기(2020년 1월 1일부터 2020년 12월 31일까지)
영업보고서를 제출합니다.

2021년 1월 28일
삼성에스디에스주식회사

대표이사 **홍원표**



사내이사 **박성태**



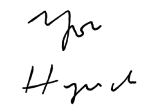
사내이사 **안정태**



사외이사 **유재만**




사외이사 **유혁**



사외이사 **신현한**



사외이사 **조승아**



감사위원회의 감사보고서

삼성에스디에스주식회사 감사위원회는 제36기 사업연도(2020년 1월1일부터 2020년 12월 31일까지)의 회계 및 업무에 대한 감사를 실시하고 그 결과를 다음과 같이 보고합니다.

1. 감사방법의 개요

회계감사를 위하여 회계에 관한 장부와 관계서류를 열람하고 재무제표·연결재무제표 및 동 부속명세서를 검토하였으며 필요하다고 인정되는 경우 대조·실사·입회·조회, 그 밖에 적절한 감사절차를 적용하였습니다.

업무감사를 위하여 이사회 및 기타 중요한 회의에 출석하고 필요하다고 인정되는 경우 이사로부터 경영위원회의 심의내용과 영업에 관한 보고를 받았으며 중요한 업무에 관한 회사의 보고에 대해 추가검토 및 자료보완을 요청하는 등 적절한 방법을 사용하여 검토하였습니다.

신뢰할 수 있는 회계정보의 작성 및 공시를 위하여 설치한 내부회계관리제도의 운영실태를 내부회계관리자로부터 보고받고 이를 검토하였습니다.

또한 연결 및 별도 재무제표와 내부회계관리제도에 대하여 외부감사인인 회계감사결과와 내부회계관리제도 감사결과를 각각 보고받고 그 내용을 검토·확인하였습니다.

2. 재무상태표·연결재무상태표 및 포괄손익계산서·연결포괄손익계산서 등 재무제표에 관한 사항

재무상태표·연결재무상태표 및 포괄손익계산서·연결포괄손익계산서 등 재무제표는 법령 및 정관에 따라 회사의 재산상태와 경영성과를 적정하게 표시하고 있습니다.

3. 이익잉여금처분계산서에 관한 사항

이익잉여금처분계산서는 법령 및 정관에 적합하게 작성되어 있습니다.

4. 영업보고서에 관한 사항

영업보고서는 법령 및 정관에 따라 회사의 상황을 적정하게 표시하고 있습니다.

2021년 2월 16일
삼성에스디에스주식회사

감사위원회 위원장 **신 현 한**



위 원 **유재만**



위 원 **조승아**



내부회계관리제도 운영실태 보고

삼성에스디에스 주식회사 주주, 이사회 및 감사(위원회) 귀중

본 대표이사 및 내부회계관리자는 2020년 12월 31일 현재 동일자로 종료하는 회계연도에 대한 당사의 내부회계관리제도의 설계 및 운영실태를 평가하였습니다.

내부회계관리제도의 설계 및 운영에 대한 책임은 본 대표이사 및 내부회계관리자를 포함한 회사의 경영진에 있습니다.

본 대표이사 및 내부회계관리자는 회사의 내부회계관리제도가 신뢰할 수 있는 재무제표의 작성 및 공시를 위하여 재무제표의 왜곡을 초래할 수 있는 오류나 부정행위를 예방하고 적발할 수 있도록 효과적으로 설계 및 운영되고 있는지의 여부에 대하여 평가하였습니다.

본 대표이사 및 내부회계관리자는 내부회계관리제도의 설계 및 운영을 위해 내부회계관리제도 운영위원회에서 발표한 '내부회계관리제도 설계 및 운영 개념체계'를 준거기준으로 사용하였습니다. 또한 내부회계관리제도의 설계 및 운영실태를 평가함에 있어 내부회계관리제도운영위원회에서 발표한 '내부회계관리제도 평가 및 보고 모범규준'을 평가기준으로 사용하였습니다.

본 대표이사 및 내부회계관리자의 내부회계관리제도 운영실태 평가결과, 2020년 12월 31일 현재 당사의 내부회계관리제도는 '내부회계관리제도설계 및 운영 개념체계'에 근거하여 볼 때, 중요성의 관점에서 효과적으로 설계되어 운영되고 있다고 판단됩니다.

본 대표이사 및 내부회계관리자는 보고내용이 거짓으로 기재되거나 표시되지 아니하였고, 기재하거나 표시하여야 할 사항을 빠뜨리고 있지 아니함을 확인하였습니다.

또한 본 대표이사 및 내부회계관리자는 보고내용에 중대한 오해를 일으키는 내용이 기재되거나 표시되지 아니하였다는 사실을 확인하였으며, 충분한 주의를 다하여 직접 확인·검토하였습니다.

2021년 1월 25일

대표이사 **홍원표**



내부회계관리자 **안정태**



독립된 감사인의 감사보고서(연결)

삼성에스디에스주식회사 주주 및 이사회 귀중

감사의견

우리는 삼성에스디에스주식회사 및 종속기업들(이하 "연결회사")의 연결재무제표를 감사하였습니다. 동 연결재무제표는 2020년 12월 31일과 2019년 12월 31일 현재의 연결재무상태표, 동일로 종료되는 양 보고기간의 연결포괄손익계산서, 연결자본변동표 및 연결현금흐름표 그리고 유의적 회계정책의 요약을 포함한 연결재무제표의 주석으로 구성되어 있습니다.

우리의 의견으로는 별첨된 연결회사의 연결재무제표는 연결회사의 2020년 12월 31일과 2019년 12월 31일 현재의 재무상태, 동일로 종료되는 양 보고기간의 재무성과 및 현금흐름을 한국채택국제회계기준에 따라 중요성의 관점에서 공정하게 표시하고 있습니다.

감사의견 근거

우리는 대한민국의 회계감사기준에 따라 감사를 수행하였습니다. 이 기준에 따른 우리의 책임은 이 감사보고서의 연결재무제표감사에 대한 감사인의 책임 단락에 기술되어 있습니다. 우리는 연결재무제표감사와 관련된 대한민국의 윤리적 요구사항에 따라 연결회사로부터 독립적이며, 그러한 요구사항에 따른 기타의 윤리적 책임을 이행하였습니다. 우리가 입수한 감사증거가 감사의견을 위한 근거로서 충분하고 적합하다고 우리는 믿습니다.

핵심감사사항

핵심감사사항은 우리의 전문가적 판단에 따라 당기 연결재무제표감사에서 가장 유의적인 사항들입니다. 해당 사항들은 연결재무제표 전체에 대한 감사의 관점에서 우리의 의견형성 시 다루어졌으며, 우리는 이런 사항에 대하여 별도의 의견을 제공하지는 않습니다.

- 프로젝트 변경에 따른 손익 인식

해당 사항이 핵심감사사항으로 식별된 이유

연결회사가 제공하는 주문제작 소프트웨어 및 주문제작 시스템 건설은 기간에 걸쳐 수익이 인식(이하 'SI 매출')됩니다(주석 2.(7) 참고). SI 매출의 경우 발주처의 프로젝트 변경 요청에 따라 범위, 기간 및 계약금액의 변경이 발생할 수 있습니다. 연결회사의 경영진은 이러한 프로젝트의 변경이 발생할 경우, 관련 예정원가의 변동 및 그에 따른 손익의 인식이 적절하게 이루어지고 있다고 주장하고 있습니다. 우리는 SI 매출의 특성상 이러한 프로젝트 변경이 발생할 가능성이 높으며, 프로젝트 변경이 발생한 SI 매출이 연결재무제표에서 차지하는 금액이 유의적이므로, 프로젝트 변경에 따른 손익 인식을 핵심감사사항으로 판단하였습니다.

해당 사항이 감사에서 다루어진 방법

우리는 당기말 현재 연결회사의 프로젝트 변경에 따른 손익 인식에 대하여 다음의 감사절차를 수행하였습니다.

- 계약금액을 포함한 계약조건 변경 시, 관련 수익 인식과 관련된 내부통제 설계에 대한 이해와 평가 및 정당한 승인권자의 검토가 이루어지고 있는지 질문과 문서 검사
- 프로젝트 변경 시, 재산정된 계약금액에 대한 증빙 대사
- 계약금액이 유의적으로 변동된 계약의 경우, 해당 사유에 대한 질문 및 분석적 검토
- 프로젝트가 변경된 계약 관련 재산정된 예정원가에 대한 증빙 대사 및 관련 계약 손익에 대한 계산 검증
- 프로젝트가 변경된 계약 관련 보고기간종료일 및 보고기간종료일 이후 예정원가 변동이 유의적인 계약에 대한 소급적 검토

연결재무제표에 대한 경영진과 지배기구의 책임

경영진은 한국채택국제회계기준에 따라 이 연결재무제표를 작성하고 공정하게 표시할 책임이 있으며, 부정이나 오류로 인한 중요한 왜곡표시가 없는 연결재무제표를 작성하는데 필요하다고 결정한 내부통제에 대해서도 책임이 있습니다.

경영진은 연결재무제표를 작성할 때, 연결회사의 계속기업으로서의 존속능력을 평가하고 해당되는 경우, 계속기업 관련 사항을 공시할 책임이 있습니다. 그리고 경영진이 기업을 청산하거나 영업을 중단할 의도가 없는 한, 회계의 계속기업전제의 사용에대해서도 책임이 있습니다.

지배기구는 연결회사의 재무보고절차의 감시에 대한 책임이 있습니다.

연결재무제표감사에 대한 감사인의 책임

우리의 목적은 연결회사의 연결재무제표에 전체적으로 부정이나 오류로 인한 중요한 왜곡표시가 없는지에 대하여 합리적인 확신을 얻어 우리의 의견이 포함된 감사보고서를 발행하는데 있습니다. 합리적인 확신은 높은 수준의 확신을 의미하나, 감사기준에 따라 수행된 감사가 항상 중요한 왜곡표시를 발견한다는 것을 보장하지는 않습니다. 왜곡표시는 부정이나 오류로부터 발생할 수 있으며, 왜곡표시가 연결재무제표를 근거로 하는 이용자의 경제적 의사결정에 개별적으로 또는 집합적으로 영향을 미칠 것이 합리적으로 예상되면, 그 왜곡표시는 중요하다고 간주됩니다.

- 감사기준에 따른 감사의 일부로서 우리는 감사의 전 과정에 걸쳐 전문가적 판단을 수행하고 전문가적 의구심을 유지하고 있습니다. 또한 우리는:
 - 부정이나 오류로 인한 연결재무제표의 중요왜곡표시위험을 식별하고 평가하며 그러한 위험에 대응하는 감사절차를 설계하고 수행합니다. 그리고 감사의견의 근거로서 충분하고 적합한 감사증거를 입수합니다. 부정은 공모, 위조, 의도적인 누락, 허위진술 또는 내부통제 무력화가 개입될 수 있기 때문에 부정으로 인한 중요한 왜곡표시를 발견하지 못할 위험은 오류로 인한 위험보다 큼니다.
 - 상황에 적합한 감사절차를 설계하기 위하여 감사와 관련된 내부통제를 이해합니다. 그러나 이는 내부통제의 효과성에 대한 의견을 표명하기 위한 것이 아닙니다.
 - 연결재무제표를 작성하기 위하여 경영진이 적용한 회계정책의 적합성과 경영진이 도출한 회계추정치와 관련 공시의 합리성에 대하여 평가합니다.
 - 경영진이 사용한 회계의 계속기업전제의 적절성과, 입수한 감사증거를 근거로 계속기업으로서의 존속능력에 대하여 유의적 의문을 초래할 수 있는 사건이나, 상황과 관련된 중요한 불확실성이 존재하는지 여부에 대하여 결론을 내립니다. 중요한 불확실성이 존재한다고 결론을 내리는 경우, 우리는 연결재무제표의 관련 공시에 대하여 감사보고서에 주의를 환기시키고, 이들 공시가 부적절한 경우 의견을 병행시킬 것을 요구받고 있습니다. 우리의 결론은 감사보고서일까지 입수된 감사증거에 기초하나, 미래의 사건이나 상황이 회사의 계속기업으로서 존속을 중단시킬 수 있습니다.
 - 공시를 포함한 연결재무제표의 전반적인 표시와 구조 및 내용을 평가하고, 연결재무제표의기초가 되는 거래와 사건을 연결재무제표가 공정한 방식으로 표시하고 있는지 여부를 평가합니다.
 - 연결재무제표에 대한 의견을 표명하기 위해 기업의 재무정보 또는 기업내의 사입활동과 관련된 충분하고 적합한 감사증거를 입수합니다. 우리는 감사의 지휘, 감독 및 수행에 대한 책임이 있으며 감사의견에 대한 전적인 책임이 있습니다.

- 우리는 여러 가지 사항들 중에서 계획된 감사범위와 시기 그리고 감사 중 식별된 유의적 내부통제 미비점 등 유의적인 감사의 발견사항에 대하여 지배기구와 커뮤니케이션합니다.
- 또한 우리는 독립성 관련 윤리적 요구사항들을 준수하고, 우리의 독립성 문제와 관련된다고 판단되는 모든 관계와 기타사항들 및 해당되는 경우 관련 제도적 안전장치를 지배기구와 커뮤니케이션한다는 진술을 지배기구에게 제공합니다.

- 우리는 지배기구와 커뮤니케이션한 사항들 중에서 당기 연결재무제표감사에서 가장 유의적인 사항들을 핵심감사사항으로 결정합니다. 법규에서 해당사항에 대하여 공개적인 공시를 배제하거나, 극히 드문 상황으로 우리가 감사보고서에 해당사항을 기술함으로써 인한 부정적 결과가 해당 커뮤니케이션에 따른 공익적 효익을 초과할 것으로 합리적으로 예상되어 해당사항을 감사보고서에 커뮤니케이션해서는 안된다고 결론을 내리는 경우가 아닌 한, 우리는 감사보고서에 이러한 사항들을 기술합니다.

- 이 감사보고서의 근거가 된 감사를 실시한 업무수행이사는 공인회계사 조지훈 임니다.

안진회계법인
대표이사 홍종성

2021년 3월 5일

이 감사보고서는 감사보고서일(2021년 3월 5일) 현재로 유효한 것입니다. 따라서 감사보고서일 후 이 보고서를 열람하는 시점 사이에 첨부된 회사의 연결재무제표에 중요한 영향을 미칠 수 있는 사건이나 상황이 발생할 수도 있으며 이로 인하여 이 감사보고서가 수정될 수도 있습니다.

독립된 감사인의 감사보고서(별도)

삼성에스디에스주식회사 주주 및 이사회 귀중

재무제표감사에 대한 보고

감사의견

우리는 삼성에스디에스주식회사(이하 "회사")의 재무제표를 감사하였습니다. 동 재무제표는 2020년 12월 31일과 2019년 12월 31일 현재의 재무상태표, 동일로 종료되는 양 보고기간의 포괄손익계산서, 자본변동표 및 현금흐름표 그리고 유의적 회계정책의 요약을 포함한 재무제표의 주석으로 구성되어 있습니다.

우리의 의견으로는 별첨된 회사의 재무제표는 회사의 2020년 12월 31일과 2019년 12월 31일 현재의 재무상태, 동일로 종료되는 양 보고기간의 재무성과 및 현금흐름을 한국채택국제회계기준에 따라 중요성의 관점에서 공정하게 표시하고 있습니다.

우리는 또한 회계감사기준에 따라 「내부회계관리제도 설계 및 운영개념체계」에 근거한 회사의 2020년 12월 31일 현재의 내부회계관리제도를 감사하였으며, 2021년 3월 5일자 감사보고서에서 적정의견을 표명하였습니다.

감사의견 근거

우리는 대한민국의 회계감사기준에 따라 감사를 수행하였습니다. 이 기준에 따른 우리의 책임은 이 감사보고서의 재무제표감사에 대한 감사인의 책임 단락에 기술되어 있습니다. 우리는 재무제표감사와 관련된 대한민국의 윤리적 요구사항에 따라 회사로부터 독립적이며, 그러한 요구사항에 따른 기타의 윤리적 책임을 이행하였습니다. 우리가 입수한 감사증거가 감사의견을 위한 근거로서 충분하고 적합하다고 우리는 믿습니다.

핵심감사사항

핵심감사사항은 우리의 전문가적 판단에 따라 당기 재무제표감사에서 가장 유의적인 사항들입니다. 해당 사항들은 재무제표 전체에 대한 감사의 관점에서 우리의 의견 형성 시 다루어졌으며, 우리는 이런 사항에 대하여 별도의 의견을 제공하지는 않습니다.

- 프로젝트 변경에 따른 손익 인식

해당 사항이 핵심감사사항으로 식별된 이유

회사가 제공하는 주문제작 소프트웨어 및 주문제작 시스템 건설은 기간에 걸쳐 수익이 인식(이하 'SI 매출')됩니다(주석 2.(6) 참고). SI 매출의 경우 발주처의 프로젝트 변경 요청에 따라 범위, 기간 및 계약금액의 변경이 발생할 수 있습니다. 회사의 경영진은 이러한 프로젝트의 변경이 발생할 경우, 관련 예정원가의 변동 및 그에 따른 손익의 인식이 적절하게 이루어지고 있다고 주장하고 있습니다. 우리는 SI 매출의 특성상 이러한 프로젝트 변경이 발생할 가능성이 높으며, SI 매출이 재무제표에서 차지하는 금액이 유의적이므로 프로젝트 변경에 따른 손익 인식을 핵심감사사항목으로 판단하였습니다.

해당 사항이 감사에서 다루어진 방법

우리는 당기말 현재 회사의 프로젝트 변경에 따른 손익 인식에 대하여 다음의 감사절차를 수행하였습니다.

- 계약금액을 포함한 계약조건 변경 시, 관련 수익 인식과 관련된 내부통제 설계에 대한 이해와 평가 및 정당한 승인권자의 검토가 이루어지고 있는지 질문과 문서 검사
- 프로젝트 변경 시, 재산정된 계약금액에 대한 증빙 대사
- 계약금액이 유의적으로 변동된 계약의 경우, 해당 사유에 대한 질문 및 분석적 검토
- 프로젝트가 변경된 계약 관련 재산정된 예정원가에 대한 증빙 대사 및 관련 계약 손익에 대한 계산 검증
- 프로젝트가 변경된 계약 관련 보고기간종료일 및 보고기간종료일 이후 예정원가 변동이 유의적인 계약에 대한 소급적 검토

재무제표에 대한 경영진과 지배기구의 책임

경영진은 한국채택국제회계기준에 따라 이 재무제표를 작성하고 공정하게 표시할 책임이 있으며, 부정이나 오류로 인한 중요한 왜곡표시가 없는 재무제표를 작성하는데 필요하다고 결정한 내부통제에 대해서도 책임이 있습니다.

경영진은 재무제표를 작성할 때, 회사의 계속기업으로서의 존속능력을 평가하고 해당되는 경우, 계속기업 관련 사항을 공시할 책임이 있습니다.

그리고 경영진이 기업을 청산하거나 영업을 중단할 의도가 없는 한, 회계의 계속기업전제의 사용에 대해서도 책임이 있습니다.

지배기구는 회사의 재무보고절차의 감시에 대한 책임이 있습니다.

재무제표감사에 대한 감사인의 책임

우리의 목적은 회사의 재무제표에 전체적으로 부정이나 오류로 인한 중요한 왜곡표시가 없는지에 대하여 합리적인 확신을 얻어 우리의 의견이 포함된 감사보고서를 발행하는데 있습니다. 합리적인 확신은 높은 수준의 확신을 의미하나, 감사기준에 따라 수행된 감사가 항상 중요한 왜곡표시를 발견한다는 것을 보장하지는 않습니다. 왜곡표시는 부정이나 오류로부터 발생할 수 있으며, 왜곡표시가 재무제표를 근거로 하는 이용자의 경제적 의사결정에 개별적으로 또는 집합적으로 영향을 미칠 것이 합리적으로 예상되면, 그 왜곡표시는 중요하다고 간주됩니다.

- 감사기준에 따른 감사의 일부로서 우리는 감사의 전 과정에 걸쳐 전문가적 판단을 수행하고 전문가적 의구심을 유지하고 있습니다. 또한 우리는:
 - 부정이나 오류로 인한 재무제표의 중요왜곡표시위험을 식별하고 평가하며 그러한 위험에 대응하는 감사절차를 설계하고 수행합니다. 그리고 감사의견의 근거로서 충분하고 적합한 감사증거를 입수합니다. 부정은 공모, 위조, 의도적인 누락, 허위진술 또는 내부통제 무력화가 개입될 수 있기 때문에 부정으로 인한 중요한 왜곡표시를 발견하지 못할 위험은 오류로 인한 위험보다 큼니다.
 - 상황에 적합한 감사절차를 설계하기 위하여 감사와 관련된 내부통제를 이해합니다.
 - 재무제표를 작성하기 위하여 경영진이 적용한 회계정책의 적합성과 경영진이 도출한 회계추정치와 관련 공시의 합리성에 대하여 평가합니다.
 - 경영진이 사용한 회계의 계속기업전제의 적절성과, 입수한 감사증거를 근거로 계속기업으로서의 존속능력에 대하여 유의적 의문을 초래할 수 있는 사건이나, 상황과 관련된 중요한 불확실성이 존재하는지 여부에 대하여 결론을 내립니다. 중요한 불확실성이 존재한다고 결론을 내리는 경우, 우리는 재무제표의 관련 공시에 대하여 감사보고서에 주의를 환기시키고, 이들 공시가 부적절한 경우 의견을 변형시킬 것을 요구받고 있습니다. 우리의 결론은 감사보고서일까지 입수된 감사증거에 기초하나, 미래의 사건이나 상황이 회사의 계속기업으로서 존속을 중단시킬 수 있습니다.
 - 공시를 포함한 재무제표의 전반적인 표시와 구조 및 내용을 평가하고, 재무제표의 기초가 되는 거래와 사건을 재무제표가 공정한 방식으로 표시하고 있는지 여부를 평가합니다.


우리는 여러 가지 사항들 중에서 계획된 감사범위와 시기 그리고 감사 중 식별된 유의적 내부통제 미비점 등 유의적인 감사의 발견사항에 대하여 지배기구와 커뮤니케이션합니다.

또한 우리는 독립성 관련 윤리적 요구사항들을 준수하고, 우리의 독립성 문제와 관련된다고 판단되는 모든 관계와 기타사항들 및 해당되는 경우 관련 제도적 안전장치를 지배기구와 커뮤니케이션한다는 진술을 지배기구에게 제공합니다.

우리는 지배기구와 커뮤니케이션한 사항들 중에서 당기 재무제표감사에서 가장 유의적인 사항들을 핵심감사사항으로 결정합니다. 법규에서 해당사항에 대하여 공개적인공시를 배제하거나, 극히 드문 상황으로 우리가 감사보고서에 해당사항을 기술함으로 인한 부정적 결과가 해당 커뮤니케이션에 따른 공익적 효익을 초과할 것으로 합리적으로 예상되어 해당사항을 감사보고서에 커뮤니케이션해서는 안된다고 결론을 내리는 경우가 아닌 한, 우리는 감사보고서에 이러한 사항들을 기술합니다.

이 감사보고서의 근거가 된 감사를 실시한 업무수행이사는 공인회계사 조지훈 임니다.

안진회계법인

대표이사 
홍종성

2021년 3월 5일

이 감사보고서는 감사보고서일(2021년 3월 5일) 현재로

유효한 것입니다. 따라서 감사보고서일 후 이 보고서를

열람하는 시점 사이에 첨부된 회사의 재무제표에 중요한

영향을 미칠 수 있는 사건이나 상황이 발생할 수도 있으며

이로 인하여 이 감사보고서가 수정될 수도 있습니다.

MEMO

SAMSUNG SDS

www.samsungsds.com

05510 서울특별시 송파구 올림픽로35길 125(신천동) 삼성SDS Campus
Tel. 02-6155-3114 Fax. 02-6155-3117